



**MENTERIAGAMA
REPUBLIK INDONESIA**

**LAPORAN BARANG PENGGUNA TAHUNAN
KEMENTERIAN AGAMA
TAHUN 2019
(*Audited*)**

**KEMENTERIAN AGAMA
REPUBLIK INDONESIA**



KATA PENGANTAR

Dengan memanjatkan puji syukur kepada Tuhan Yang Maha Kuasa, kami atas nama Menteri Agama Republik Indonesia selaku Pengguna Barang menyajikan Laporan Barang Pengguna Tahunan (LBPT) Kementerian Agama Tahun 2019, yang terdiri dari Neraca, Laporan Barang Milik Negara (BMN), dan Catatan atas Laporan BMN.

Sehubungan dengan LBPT Kementerian Agama Tahun 2019, dapat kami sampaikan hal-hal sebagai berikut:

1. LBPT Kementerian Agama Tahun 2019 ini disusun berdasarkan data BMN yang dihimpun berdasarkan data 11 (sebelas) Laporan Barang Kuasa Pengguna Tahunan Eselon 1 yang terdapat di lingkungan Kementerian Agama.
2. LBPT Kementerian Agama Tahun 2019 disusun berdasarkan perkiraan neraca menyajikan informasi tentang aset dalam bentuk BMN yang terdiri atas: Persediaan, Tanah, Peralatan dan Mesin, Gedung dan Bangunan, Jalan, Irigasi, dan Jaringan, Aset Tetap Lainnya, Konstruksi Dalam Pengerjaan, Aset Tak Berwujud, Aset Lain-Lain berupa Aset yang Dihentikan Penggunannya dari Operasional Pemerintah. Nilai BMN Intrakomptabel per 31 Desember 2019 adalah sebesar Rp109.319.865.835.338,00 dan Ekstrakomptabel sebesar Rp458.355.031.795,00 dengan demikian total nilai BMN Gabungan adalah sebesar Rp109.778.220.867.133,00. Sementara total nilai penyusutan per 31 Desember 2019 ini adalah sebesar Rp10.321.255.801.481,00, sehingga nilai bersih BMN Gabungannya adalah sebesar Rp99.456.965.065.652,00.
3. Catatan atas Laporan BMN dimaksud agar pengguna LBPT dapat memperoleh informasi tentang hal-hal yang termuat dalam LBPT Kementerian Agama Tahun 2019. Catatan atas Laporan BMN meliputi uraian tentang kebijakan akuntansi dan penjelasan pos-pos LBPT, daftar rinci atau uraian atas nilai pos yang disajikan dalam LBPT dan perkembangan nilai BMN sampai dengan 31 Desember 2019.

Kami harapkan LBPT Kementerian Agama Tahun 2019 dapat memberikan gambaran dan informasi kepada pengguna LBPT dalam melaksanakan pengelolaan BMN sesuai dengan asas fungsional, kepastian hukum, transparansi dan keterbukaan, efisiensi, akuntabilitas, dan kepastian nilai sebagaimana diamanatkan dalam Peraturan Pemerintah Nomor 27 Tahun 2014.

Jakarta, 21 April 2020

Menteri Agama



DAFTAR ISI

Kata Pengantar	i
Daftar Isi	ii
<i>Executive Summary</i>	iii
Catatan Atas Laporan Barang Pengguna (LBP) Tahunan Tahun 2019.....	
I. Pendahuluan	1
II. Dasar Hukum	2
III. Ruang Lingkup Laporan	3
IV. Struktur Laporan.....	4
V. Kebijakan Penatausahaan Barang Milik Negara.....	4
1. Penyeragaman Penggolongan dan Kodifikasi Barang.....	7
2. Penyajian BMN Sesuai Bagan Akun Standar (BAS).....	8
3. Kebijakan Kapitalisasi BMN.....	9
4. Rekonsiliasi Nilai BMN.....	9
VI. Pendekatan Penyusunan Laporan Barang	10
VII. Ringkasan Barang Milik Negara per 31 Desember 2019.....	11
1. Saldo Awal BMN Tahun 2019	11
2. Ringkasan Mutasi Barang Milik Negara Tahun 2019	11
3. Barang Milik Negara pada LBP Tahunan per 31 Desember 2019	30
VIII. Informasi BMN Lainnya	33
1. Perkembangan Nilai BMN	33
2. Informasi Pengelolaan BMN	33
3. BMN pada Satuan Kerja Badan Layanan Umum.....	34
4. BMN Berupa Aset Tetap Yang Belum Ditentukan Statusnya (BPYBDS)	35
5. BMN Berupa Aset Tetap yang Dinyatakan Hilang dan Sudah Diusulkan Penghapusannya kepada Pengelola Barang	35
6. BMN Berupa Aset Tetap yang Dinyatakan Rusak Berat dan Sudah Diusulkan Penghapusannya kepada Pengelola Barang	35
IX. Kebijakan Penilaian Kembali BMN.....	36
X. Tindak Lanjut Temuan Pemeriksaan BPK atas Laporan Keuangan Agama Tahun 2018	38
Lampiran CaLK	

EXECUTIVE SUMMARY

Berdasarkan ketentuan Pasal 88 Peraturan Pemerintah (PP) Nomor 27 Tahun 2014 tentang Pengelolaan Barang Milik Negara/Daerah ditetapkan bahwa Menteri Keuangan selaku Pengelola Barang diharuskan secara periodik menyusun Laporan Barang Pengelola berupa Laporan Barang Pengelola Semesteran dan Laporan Barang Pengelola Tahunan, yang terdiri dari Neraca, Laporan BMN, dan Catatan atas LBMN.

Demikian pula dengan Menteri Agama selaku Pengguna Barang juga diminta untuk menyusun Laporan Barang Pengguna Semesteran dan Laporan Barang Pengguna Tahunan. Laporan Barang Pengguna Tahunan Kementerian Agama Tahun 2019 disusun berdasarkan dari data 11 (sebelas) Laporan Barang Kuasa Pengguna Tahunan Eselon I yang terdapat di dalam lingkungan Kementerian Agama.

1. NERACA

Neraca adalah laporan yang menggambarkan posisi keuangan pemerintah pusat mengenai aset, kewajiban, dan ekuitas pada tanggal 31 Desember 2019, dalam hal ini neraca yang disajikan merupakan Neraca BMN yang terdiri atas Persediaan, Aset Tetap, dan Aset Lainnya.

Nilai BMN Intrakomptabel per 31 Desember 2019 adalah sebesar Rp109.319.865.835.338,00 (*Seratus sembilan triliun tiga ratus sembilan belas miliar delapan ratus enam puluh lima juta delapan ratus tiga puluh lima ribu tiga ratus tiga puluh delapan rupiah*) yang terdiri dari Persediaan sebesar Rp99.689.722.511,00 (*Sembilan puluh sembilan miliar enam ratus delapan puluh sembilan juta tujuh ratus dua puluh dua ribu lima ratus sebelas rupiah*), Aset Tetap sebesar Rp108.633.794.272.251,00 (*Seratus delapan triliun enam ratus tiga puluh tiga miliar tujuh ratus sembilan puluh empat juta dua ratus tujuh puluh dua ribu dua ratus lima puluh satu rupiah*) dan Aset Lainnya sebesar Rp586.381.840.576,00 (*Lima ratus delapan puluh enam miliar tiga ratus delapan puluh satu juta delapan ratus empat puluh ribu lima ratus tujuh puluh enam rupiah*).

Ringkasan Neraca atas BMN per 31 Desember 2019 dapat disajikan sebagai berikut:

	31 Desember 2019	31 Desember 2018
Aset Lancar-Persediaan	99.689.722.511	108.082.361.412
Aset Tetap	108.633.794.272.251	105.040.364.218.537
Aset Lainnya	586.381.840.576	503.532.178.721
TOTAL	109.319.865.835.338	105.651.978.758.670

2. LAPORAN BMN

Laporan Barang Pengguna Tahunan Kementerian Agama Tahun 2019 merupakan laporan yang menggambarkan posisi BMN pada tanggal 31 Desember 2019. Laporan BMN ini disajikan berdasarkan kelompok barang baik untuk intrakomptabel maupun ekstrakomptabel.

Nilai Laporan BMN Intrakomptabel merupakan nilai BMN yang nilai perolehannya memenuhi batas kapitalisasi dan disajikan pada neraca yaitu sebesar Rp109.319.865.835.338,00 (*Seratus sembilan triliun tiga ratus sembilan belas miliar delapan ratus enam puluh lima juta delapan ratus tiga puluh lima ribu tiga ratus tiga puluh delapan rupiah*), sementara nilai laporan BMN Ekstrakomptabel merupakan nilai BMN yang perolehannya di bawah batas nilai kapitalisasi BMN, untuk posisi 31 Desember 2019 yaitu sebesar Rp458.355.031.795,00 (*Empat ratus lima puluh delapan miliar tiga ratus lima puluh lima juta tiga puluh satu ribu tujuh ratus sembilan puluh lima rupiah*) sehingga total nilai BMN Gabungan adalah sebesar Rp109.778.220.867.133,00 (*Seratus sembilan triliun tujuh ratus tujuh puluh delapan miliar dua ratus dua puluh juta delapan ratus enam puluh tujuh ribu seratus tiga puluh tiga rupiah*).

3. CATATAN ATAS LAPORAN KEUANGAN

Catatan atas Laporan Barang Milik Negara atau lebih dikenal dengan Catatan Ringkas Barang (CRB) menguraikan secara rinci nilai BMN per perkiraan neraca, termasuk kebijakan akuntansi yang digunakan untuk masing-masing perkiraan.

Dalam CRB ini diungkapkan pula kejadian penting yang terjadi setelah tanggal pelaporan serta informasi tambahan yang diperlukan.

CATATAN ATAS LAPORAN BARANG MILIK NEGARA

I. PENDAHULUAN

Perubahan paradigma baru pengelolaan Barang Milik Negara/aset negara yang ditandai dengan dikeluarkannya PP Nomor 27 Tahun 2014 tentang Pengelolaan Barang Milik Negara/Daerah, telah memunculkan optimisme baru *best practices* dalam penataan dan pengelolaan aset negara yang lebih tertib, akuntabel, dan transparan. Pengelolaan aset negara yang profesional dan modern dengan mengedepankan *good governance* di satu sisi diharapkan akan mampu meningkatkan kepercayaan pengelolaan keuangan negara dari masyarakat.

Pengelolaan aset negara tidak sekedar administratif semata, tetapi lebih maju berfikir dalam menangani aset negara, dengan bagaimana meningkatkan efisiensi, efektifitas dan menciptakan nilai tambah dalam mengelola aset. Oleh karena itu, lingkup pengelolaan aset negara mencakup perencanaan kebutuhan dan penganggaran, pengadaan, penggunaan, pemanfaatan, pengamanan dan pemeliharaan, penilaian, penghapusan, pemindahtanganan, penatausahaan, pembinaan, pengawasan, dan pengendalian. Proses tersebut merupakan siklus yang lebih terinci yang didasarkan pada pertimbangan perlunya penyesuaian terhadap siklus perbendaharaan dalam konteks yang lebih luas (keuangan negara).

Berdasarkan PP Nomor 27 Tahun 2014 disebutkan bahwa tanggung jawab pengelola barang berada di Kementerian Keuangan sedangkan Kementerian/Lembaga menjadi Pengguna Barang. Terkait dengan hal tersebut maka Kementerian Agama sebagai salah satu Pengguna Barang Milik Negara membentuk unit akuntansi pengguna barang yang dilaksanakan secara berjenjang mulai dari UAKPB, UAPPB-W, UAPPB-E1 dan UAPB dengan tujuan agar dapat memenuhi dapat menyampaikan Laporan Barang Milik Negara yang akuntabel dan tepat waktu.

Pada Tahun Anggaran 2019, satuan kerja di Kementerian Agama sebanyak 2.920 satker dengan jumlah DIPA sebanyak 5.565. Satuan Kerja tersebut terletak dari Sabang sampai Merauke dalam geografis yang beragam, dari pelosok dengan fasilitas yang sangat minim sampai perkotaan yang mempunyai fasilitas lengkap. Keadaan ini memberikan tantangan yang tidak ringan dalam penyusunan Laporan Barang Pengguna di Kementerian Agama. Namun dengan usaha yang keras, dapat terwujudlah Laporan ini sesuai dengan peraturan yang berlaku.

II. DASAR HUKUM

- a. Undang-Undang Nomor 17 Tahun 2003 tentang Keuangan Negara;
- b. Undang-Undang Nomor 1 Tahun 2004 tentang Perbendaharaan Negara;
- c. Peraturan Pemerintah Nomor 8 Tahun 2006 tentang Pelaporan Keuangan dan Kinerja Instansi;
- d. Peraturan Pemerintah Nomor 71 Tahun 2010 tentang Standar Akuntansi Pemerintahan;
- e. Peraturan Pemerintah Nomor 27 Tahun 2014 tentang Pengelolaan Barang Milik Negara/Daerah;
- f. Peraturan Presiden Nomor 75 Tahun 2017 tentang Penilaian Kembali Barang Milik Negara/Daerah;
- g. Peraturan Menteri Keuangan Nomor 29/PMK.06/2010 tentang Penggolongan dan Kodefikasi Barang Milik Negara sebagaimana telah diubah dengan Keputusan Menteri Keuangan Nomor 14/KM.6/2015 tentang Perubahan Keempat atas Peraturan Menteri Keuangan Nomor 29/PMK.06/2010 tentang Penggolongan dan Kodefikasi Barang Milik Negara;
- h. Peraturan Menteri Keuangan Nomor 213/PMK.05/2013 tentang Sistem Akuntansi dan Pelaporan Pemerintah Pusat sebagaimana telah diubah dengan Peraturan Menteri Keuangan Nomor 215/PMK.05/2016;
- i. Peraturan Menteri Keuangan Nomor 78/PMK.06/2014 tentang Tata Cara Pelaksanaan Pemanfaatan Barang Milik Negara;
- j. Peraturan Menteri Keuangan Nomor 246/PMK.06/2014 tentang Tata Cara Pelaksanaan Penggunaan Barang Milik Negara sebagaimana telah diubah dengan Peraturan Menteri Keuangan Nomor 87/PMK.06/2016;
- k. Peraturan Menteri Keuangan Nomor 177/PMK.05/2015 tentang Pedoman Penyusunan dan Penyampaian Laporan Keuangan Kementerian Negara/Lembaga sebagaimana telah diubah dengan Peraturan Menteri Keuangan Nomor 222/PMK.05/2016;
- l. Peraturan Menteri Keuangan Nomor 57/PMK.06/2016 tentang Tata Cara Pelaksanaan Sewa Barang Milik Negara;
- m. Peraturan Menteri Keuangan Nomor 69/PMK.06/2016 tentang Tata Cara Rekonsiliasi Barang Milik Negara Dalam Rangka Penyusunan Laporan Keuangan Pemerintah Pusat;
- n. Peraturan Menteri Keuangan Nomor 83/PMK.06/2016 tentang Tata Cara Pelaksanaan Pemusnahan dan Penghapusan Barang Milik Negara;
- o. Peraturan Menteri Keuangan Nomor 111/PMK.06/2016 tentang Tata Cara Pelaksanaan Pemindahtanganan Barang Milik Negara;
- p. Peraturan Menteri Keuangan Nomor 181/PMK.06/2016 tentang Penatausahaan Barang Milik Negara;

- q. Peraturan Menteri Keuangan Nomor 118/PMK.06/2017 tentang Pedoman Pelaksanaan Penilaian Kembali Barang Milik Negara;
- r. Keputusan Menteri Keuangan Nomor 53/KMK.06/2012 tentang Penerapan Penyusutan Barang Milik Negara Berupa Aset Tetap Pada Entitas Pemerintah Pusat sebagaimana telah diubah dengan Keputusan Menteri Keuangan Nomor 4/KMK.06/2013;
- s. Keputusan Menteri Keuangan Nomor 59/KMK.06/2013 tentang Tabel Masa Manfaat Dalam Rangka Penyusutan Barang Milik Negara Berupa Aset Tetap pada Entitas Pemerintah Pusat;
- t. Keputusan Menteri Keuangan Nomor 94/KMK.06/2013 tentang Modul Penyusutan Barang Milik Negara Berupa Aset Tetap Pada Entitas Pemerintah Pusat sebagaimana diubah dengan Keputusan Menteri Keuangan Nomor 145/KMK.06/2014;
- u. Keputusan Direktur Jenderal Perbendaharaan Nomor KEP-211/PB/2018 Tentang Kodifikasi Segmen Akun pada Bagan Akun Standar.

III. RUANG LINGKUP LAPORAN

Pasal 87 ayat (2) Peraturan Pemerintah Nomor 27 Tahun 2014 tentang Pengelolaan Barang Milik Negara/Daerah menyatakan bahwa Pengguna Barang harus menyusun Laporan Barang Pengguna Semesteran (LBPS) dan Laporan Barang Pengguna Tahunan (LBPT) untuk disampaikan kepada Pengelola Barang.

LBPT Kementerian Agama Tahun 2019 disusun berdasarkan data BMN yang disusun secara berjenjang oleh 2.875 UAKPB, 34 UAPPB-W dan 11 UAPPB-E1 di lingkungan Kementerian Agama, dengan melalui aplikasi SIMAK-BMN.

Nilai BMN per 31 Desember 2019 merupakan penjumlahan nilai BMN per 1 Januari 2019 dan nilai mutasi BMN selama kurun waktu 1 Januari 2019 sampai dengan 31 Desember 2019. LBPT Kementerian Agama Tahun 2019 menyajikan nilai BMN secara menyeluruh, baik intrakomptabel maupun ekstrakomptabel berdasarkan penggolongan kodifikasi BMN serta akun Neraca.

Penyajian BMN berdasarkan penggolongan dan kodifikasi BMN disusun dengan klasifikasi golongan, bidang, dan kelompok BMN sebagaimana diatur dalam Peraturan Menteri Keuangan Nomor 29/PMK.06/2010 tentang Penggolongan dan Kodifikasi Barang Milik Negara sebagaimana telah diubah dengan Keputusan Menteri Keuangan Nomor 14/KM.6/2015 tentang Perubahan Keempat atas Peraturan Menteri Keuangan Nomor 29/PMK.06/2010 tentang Penggolongan dan Kodifikasi Barang Milik Negara. Sedangkan penyajian BMN berdasarkan akun Neraca meliputi nilai BMN yang dalam pencatatannya telah memenuhi persyaratan kapitalisasi

(intrakomptabel) sebagaimana diatur dalam Peraturan Menteri Keuangan Nomor 181/PMK.06/2016 tentang Penatausahaan Barang Milik Negara. Sementara kepada BMN yang tidak memenuhi persyaratan kapitalisasi dinyatakan sebagai BMN ekstrakomptabel. Penyajian BMN pada neraca didasarkan pada klasifikasi sebagaimana ketentuan dalam Peraturan Menteri Keuangan Nomor 91/PMK.05/2007 tentang Bagan Akun Standar.

IV. STRUKTUR LAPORAN

LBPT Kementerian Agama Tahun 2019 ini disajikan dengan stuktur sebagai berikut:

- a. Kata Pengantar
- b. Executive Summary
- c. LBPT Tahun 2019
- d. Catatan atas Barang Milik Negara Tahun 2019
- e. Lampiran

V. KEBIJAKAN PENATAUSAHAAN BARANG MILIK NEGARA

Pasal 1 angka 10 UU Nomor 1 Tahun 2004 tentang Perbendaharaan Negara dan Pasal 1 PP Nomor 6 Tahun 2006 menyatakan bahwa BMN adalah semua barang yang dibeli atau diperoleh atas beban APBN atau berasal dari perolehan lainnya yang sah. Berdasarkan Pasal 2 ayat (2) PP Nomor 6 tahun 2006, barang yang berasal dari perolehan lainnya yang sah meliputi:

- a. Barang yang diperoleh dari Hibah/sumbangan atau yang sejenis;
- b. Barang yang diperoleh sebagai pelaksanaan dari perjanjian/kontrak;
- c. Barang yang diperoleh berdasarkan ketentuan undang-undang;
- d. Barang yang diperoleh berdasarkan putusan pengadilan yang telah memperoleh kekuatan hukum tetap.

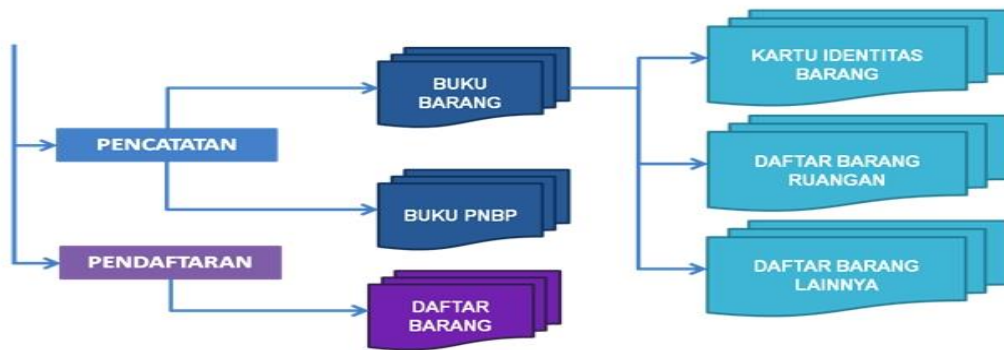
BMN yang telah diperoleh tersebut harus dicatat dan dilaporkan sesuai dengan asas-asas pengelolaan BMN, yaitu fungsional, kepastian hukum, transparansi, efisiensi, akuntabilitas dan kepastian nilai.

Akuntabilitas pengelolaan BMN tercermin dari pelaporan BMN secara periodik dan tepat waktu, yang dimulai dari pencatatan, penggolongan, dan penyajiannya secara sistematis dalam suatu set informasi sesuai dengan ketentuan. Dalam PP Nomor 27 Tahun 2014 proses yang sistematis ini disebut penatausahaan.



Mengacu pada pasal 1 ayat 24 PP Nomor 27 Tahun 2014, penatausahaan BMN adalah rangkaian kegiatan yang meliputi pembukuan, inventarisasi, dan pelaporan BMN sesuai dengan ketentuan yang berlaku.

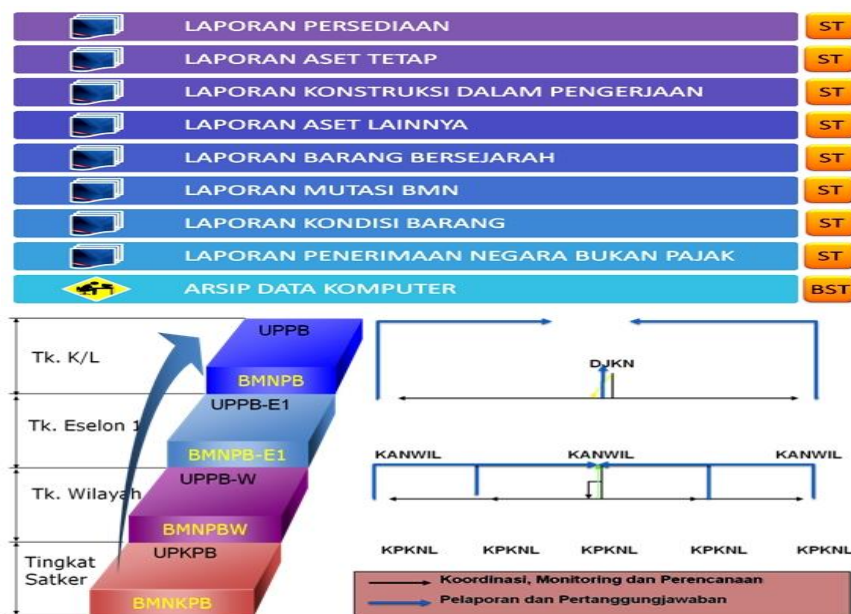
- a. Pembukuan adalah kegiatan pendaftaran dan pencatatan BMN/D ke dalam Daftar Barang menurut penggolongan dan kodifikasi barang. Pengguna/Kuasa Pengguna Barang harus menyimpan dokumen kepemilikan BMN/D selain tanah dan/atau bangunan yang berada dalam penguasaannya. Pengelola Barang harus menyimpan dokumen kepemilikan tanah dan/atau bangunan yang berada dalam pengelolaannya



- b. Inventarisasi BMN adalah Kegiatan untuk melakukan pendataan, pencatatan dan pelaporan hasil pendataan BMN



c. Pelaporan adalah kegiatan dalam rangka melaporkan penatausahaan BMN. Kuasa Pengguna Barang menyusun Laporan Barang Kuasa Pengguna Semesteran (LBKPS) dan Laporan Barang Kuasa Pengguna Tahunan (LBKPT) untuk disampaikan kepada Pengguna Barang. Pengguna Barang menyusun LBPS dan LBPT sebagai bahan menyusun Neraca Kementerian/Lembaga untuk disampaikan kepada Pengelola Barang.



Penatausahaan BMN bertujuan untuk mewujudkan tertib administrasi dan mendukung tertib pengelolaan BMN yang meliputi penatausahaan pada Pengguna/Kuasa Pengguna Barang dan Pengelola Barang sebagaimana diatur dalam Peraturan Menteri Keuangan Nomor 181/PMK.06/2016 tentang Penatausahaan Barang Milik Negara.

LBMN sebagai output utama penatausahaan, merupakan media pertanggungjawaban pengelolaan BMN yang dilakukan oleh pengguna/pengelola barang dalam suatu periode tertentu, yang dapat digunakan sebagai sumber informasi dalam pengambilan keputusan masa depan (*prediction value*) terkait BMN. LBMN juga merupakan bahan untuk menyusun neraca pemerintah pusat yang menjadi bagian dari Laporan Keuangan Pemerintah Pusat (LKPP). Oleh karena itu kebijakan akuntansi BMN mengacu pada lampiran I PP Nomor 71 Tahun 2010 tentang Standar Akuntansi Pemerintah, yang merupakan prinsip-prinsip dasar pengakuan, pengukuran, penyajian, dan pengungkapan transaksi keuangan pemerintah yang berlaku umum.

Agar dapat dimanfaatkan sebagaimana uraian di atas, maka informasi yang disajikan LBMN harus memenuhi karakteristik kualitatif suatu laporan, yaitu relevan, andal, dapat dibandingkan, dan dipahami. Laporan dikatakan relevan apabila informasi yang terkandung di dalamnya dapat dihubungkan dengan maksud penggunaannya. Informasi yang relevan memiliki manfaat

umpan balik (feedback value), memiliki manfaat prediktif (predictive value), disajikan tepat waktu dan disajikan selengkap mungkin, yaitu mencakup semua informasi yang dapat mempengaruhi pengambilan keputusan.

Laporan dikatakan andal apabila informasi yang disajikan dalam laporan tersebut bebas dari pengertian yang menyesatkan dan kesalahan material, menyajikan setiap fakta secara jujur, serta dapat diverifikasi. Keandalan suatu laporan juga dicerminkan pada penyajian informasi yang diarahkan pada kebutuhan umum dan tidak berpihak pada kebutuhan pihak tertentu.

Informasi yang termuat dalam suatu laporan akan lebih berguna jika dapat dibandingkan dengan laporan periode sebelumnya atau laporan pengguna lain pada umumnya. Perbandingan dapat dilakukan baik secara internal maupun eksternal. Agar dapat dipahami oleh penggunanya, maka informasi yang disajikan pada suatu laporan dinyatakan dalam bentuk serta istilah yang disesuaikan dengan batas pemahaman para pengguna laporan.

Dalam rangka mencapai kualitas LBMN sebagaimana persyaratan kualitatif tersebut, maka dalam pencatatan dan pelaporan BMN dilakukan hal-hal sebagai berikut :

- a. Penyeragaman penggolongan dan kodefikasi barang
- b. Penyajian BMN sesuai Bagan Akun Standar (BAS)
- c. Kebijakan kapitalisasi BMN
- d. Rekonsiliasi nilai BMN

1. Penyeragaman Penggolongan dan Kodefikasi Barang

Penggolongan dan kodefikasi BMN digunakan untuk memudahkan dalam melakukan akuntansi, pelaporan, dan inventarisasi BMN. Kodefikasi BMN yang seragam dan diterapkan secara menyeluruh pada setiap kuasa pengguna/pengguna dan pengelola BMN akan menjamin bahwa informasi yang disajikan pada LBMN dapat dibandingkan dan mudah dipahami karena menggunakan kaidah-kaidah pengelompokan yang sama dan konsisten, baik antar periode pelaporan maupun antar entitas pelaporan, yaitu K/L sebagai pengguna barang. Selain itu, penggolongan dan kodefikasi BMN juga akan memudahkan dalam pengembangan sistem panatausahaan BMN.

Dalam PMK Nomor 29/PMK.06/2010 diatur pemberian kode BMN sesuai dengan penggolongan dan kodefikasi masing-masing BMN. Selain itu, dalam rangka harmonisasi penyajian nilai BMN dalam penyusunan Neraca BMN dan Laporan Keuangan Pemerintah sesuai dengan Standar Akuntansi Pemerintah, kodefikasi BMN diselaraskan dengan Bagan Akun Standar.

Sesuai dengan PMK Nomor 29/PMK.06/2010, BMN diklasifikasikan ke dalam 8 (delapan) golongan barang, yaitu Persediaan, Tanah, Peralatan dan Mesin, Gedung dan Bangunan, Jalan, Irigasi dan Jaringan, Aset

Tetap Lainnya, Konstruksi Dalam Pengerjaan, dan Aset Tak Berwujud. Masing-masing golongan barang tersebut terbagi atas bidang barang, yang kemudian terbagi lagi atas kelompok barang. Kelompok barang terbagi atas sub kelompok barang yang kemudian terbagi lagi atas sub-sub kelompok barang.

Pelaporan BMN pada tingkat kuasa pengguna barang (satuan kerja) disajikan mulai dari tingkat golongan barang, sampai dengan tingkat sub-sub kelompok barang. Sedangkan pelaporan BMN pada tingkat wilayah dan/ atau Eselon 1, disajikan mulai dari tingkat golongan barang sampai dengan sub kelompok barang, dan pada tingkat pengguna barang (K/L) laporan disajikan mulai dari tingkat golongan sampai dengan kelompok barang. Penggolongan dan Kodifikasi BMN ini diatur dalam Peraturan Menteri keuangan Nomor 29/PMK.06/2010 tentang Penggolongan dan Kodifikasi BMN.

2. Penyajian BMN sesuai Bagan Akun Standar (BAS)

Salah satu tujuan penyusunan laporan BMN adalah sebagai bahan untuk penyusunan neraca pemerintah pusat. Oleh karena itu, agar relevan dengan tujuannya, maka pelaporan BMN, dalam hal ini, harus disajikan sesuai dengan kaidah-kaidah penyusunan neraca, yang antara lain dengan menyesuaikan penggolongan dan kodifikasi BMN berdasarkan Peraturan Menteri Keuangan Nomor 29/PMK.06/2010 sebagaimana telah diuraikan di atas menjadi penggolongan sesuai dengan akun neraca sebagaimana diatur dalam Peraturan Menteri Keuangan Nomor 214/PMK.05/2013 tentang Bagan Akun Standar. Penyesuaian ini dilakukan melalui proses mapping yang dikenal sebagai konversi dan menghasilkan penyajian BMN dalam pos-pos neraca yaitu Persediaan, Aset Tetap, dan Aset Lainnya.

Persediaan merupakan aset lancar dalam bentuk barang atau perlengkapan yang dimaksudkan untuk mendukung kegiatan operasional pemerintah, dan barang-barang yang dimaksudkan untuk dijual dan/ atau diserahkan dalam rangka pelayanan kepada masyarakat.

Aset Tetap merupakan aset berwujud yang mempunyai masa manfaat lebih dari 12 (dua belas) bulan untuk digunakan dalam kegiatan pemerintah atau dimanfaatkan oleh masyarakat umum. Aset tetap dijabarkan dalam akun-akun yang disusun berdasarkan kesamaan sifat atau fungsinya dalam aktivitas operasi, yaitu (a) Tanah, (b) Peralatan dan Mesin, (c) Gedung dan Bangunan, (d) Jalan, Irigasi dan Jaringan, (e) Aset Tetap Lainnya, dan (f) Konstruksi Dalam Pengerjaan.

Aset Lainnya merupakan aset pemerintah selain aset lancar, investasi jangka panjang, aset tetap, dan dana cadangan. Aset lainnya antara lain terdiri dari akun Aset Tak Berwujud, Aset Kemitraan, dengan Pihak Ketiga dan Aset Lain-Lain. Aset Tak berwujud adalah aset non keuangan yang dapat digunakan dalam menghasilkan barang/jasa atau digunakan untuk tujuan lainnya termasuk hak atas kekayaan intelektual.

Aset Lain-Lain adalah akun untuk mencatat aset lainnya yang tidak dapat dikelompokkan ke dalam Aset Tak Berwujud. Contoh dari aset lain-lain adalah aset tetap yang dihentikan dari penggunaan aktif pemerintah.

Dengan kata lain, lingkup Aset Lainnya dalam LBMN hanya mencakup nilai BMN yang secara substansi diklasifikasikan sebagai Aset Lainnya. Hal ini berbeda dengan penyajian Aset lainnya dalam LKPP dan LKKL, yang meliputi penyajian BMN dari non BMN seperti piutang K/L yang dialihkan, aset yang dibatasi penggunaannya (*restricted asset*), dan lain sebagainya.

3. Kebijakan Kapitalisasi BMN

Sesuai dengan Peraturan Menteri Keuangan Nomor 181/PMK.06/2016, diatur bahwa BMN disajikan sebagai intrakomptabel dan ekstrakomptabel. Intrakomptabel adalah BMN yang memenuhi syarat kapitalisasi dan disajikan dalam neraca pemerintah pusat, sedangkan ekstrakomptabel adalah BMN yang tidak memenuhi syarat kapitalisasi dan biasanya hanya disajikan dalam Catatan atas Laporan Keuangan (CaLK). Suatu BMN dinyatakan memenuhi syarat kapitalisasi apabila memenuhi batasan minimum jumlah biaya kapitalisasi (*capitalization thresholds*), yaitu :

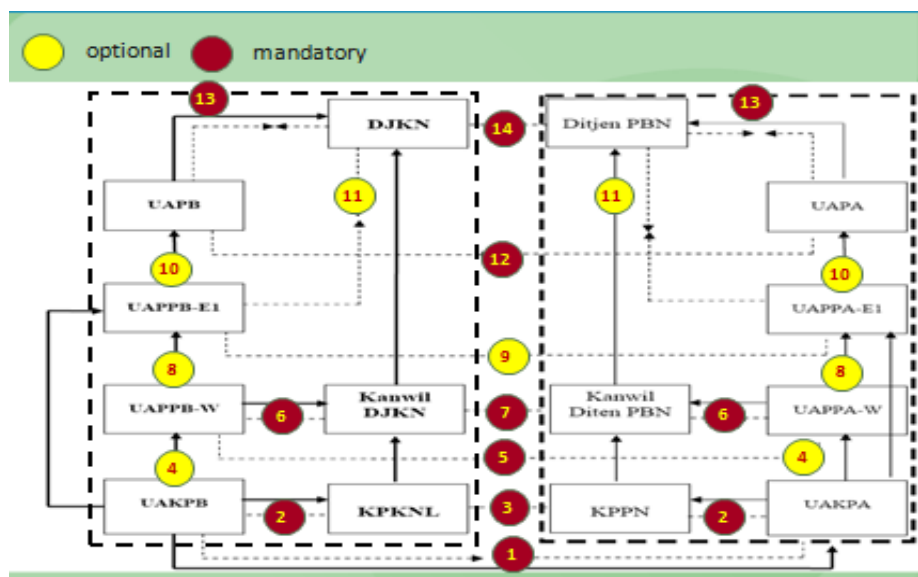
- a. BMN berupa gedung dan bangunan yang nilainya Rp25.000.000,00 atau lebih;
- b. BMN berupa peralatan dan mesin serta alat olahraga yang nilainya Rp1.000.000,00 atau lebih;
- c. BMN berupa tanah, jalan, irigasi, dan jaringan, koleksi perpustakaan, dan barang bercorak kesenian, yang nilainya Rp1 atau lebih;

Kebijakan kapitalisasi BMN berkaitan erat dengan penyajian BMN dalam neraca pemerintah, untuk setiap jenjang pelaporan.

4. Rekonsiliasi Nilai BMN

Rekonsiliasi ditujukan untuk memastikan bahwa setiap transaksi/kejadian yang berpengaruh terhadap nilai BMN telah dicatat, diklasifikasikan, disajikan, dan diungkapkan dalam laporan BMN secara tepat dan memadai, sehingga diperoleh laporan dengan kualifikasi relevan, andal, dapat dibandingkan, dan dipahami.

Oleh karena itu, mekanisme rekonsiliasi BMN harus dilakukan pada setiap jenjang pelaporan secara periodik, dimulai dari rekonsiliasi internal pada tingkat Kuasa Pengguna Barang (KPB), rekonsiliasi eksternal antara KPB dengan Pengelola Barang, dan rekonsiliasi internal bendahara Umum Negara, yang dilakukan secara berjenjang sebagaimana tersaji pada diagram berikut :



VI. PENDEKATAN PENYUSUNAN LAPORAN BARANG

LBPT Kementerian Agama Tahun 2019 merupakan laporan yang mencakup seluruh aspek BMN yang ditatausahakan dan dikelola oleh 11 Unit Eselon I di lingkungan Kementerian Agama. LBPT ini disusun dari LBP yang dihasilkan melalui aplikasi SIMAK-BMN yang telah diterapkan di seluruh satker Kementerian Agama termasuk 17 satker BLU (Badan Layanan Umum) yang dimiliki oleh Kementerian Agama.

Nilai BMN gabungan (intrakomptabel dan ekstrakomptabel) yang disajikan pada LBPT Kementerian Agama Tahun 2019 ini adalah sebesar Rp109.778.220.867.133,00 (*Seratus sembilan triliun tujuh ratus tujuh puluh delapan miliar dua ratus dua puluh juta delapan ratus enam puluh tujuh ribu seratus tiga puluh tiga rupiah*), yang merupakan nilai BMN berupa saldo awal laporan sebesar Rp105.144.892.695.053,00 (*Seratus lima triliun seratus empat puluh empat miliar delapan ratus sembilan puluh dua juta enam ratus sembilan puluh lima ribu lima puluh tiga rupiah*) dan nilai mutasi yang terjadi selama tahun 2019 sebesar Rp 4.633.328.172.080,00 (*Empat triliun enam ratus tiga puluh tiga miliar tiga ratus dua puluh delapan juta seratus tujuh puluh dua ribu delapan puluh rupiah*). Nilai mutasi BMN tersebut berasal dari transaksi keuangan dan transaksi non keuangan. Mutasi BMN yang berasal dari transaksi keuangan merupakan penambahan nilai BMN yang berasal dari perolehan dan/atau penambahan BMN yang berasal dari pembiayaan APBN selama periode tahun berjalan, sedangkan transaksi non-keuangan merupakan transaksi penambahan dan pengurangan atas BMN yang berasal dari pembiayaan selain APBN periode tahun berjalan.

LBPT Kementerian Agama Tahun 2019 merupakan himpunan dari LBPT pada 5.565 (lima ribu lima ratus enam puluh lima) Kuasa Pengguna Barang, yang terdiri atas 11 (sebelas) Satker Kantor Pusat, 5.536 (lima ribu lima ratus tiga puluh enam), 18 (delapan belas) Satker BLU.

Laporan BMN ini disusun menggunakan sistem aplikasi sebagai alat bantu guna mempermudah dalam melakukan Penatausahaan BMN. Laporan BMN ini terdiri atas:

- a. Neraca;
- b. Laporan Barang Persediaan;
- c. Laporan Aset Tetap (Intrakomptabel, Ekstrakomptabel, dan Gabungan);
- d. Laporan Konstruksi Dalam Pengerjaan (KDP);
- e. Laporan Aset Tak Berwujud;
- f. Laporan Barang Bersejarah;
- g. Laporan Barang Rusak Berat;
- h. Laporan Barang Hilang;
- i. Laporan BPYBDS;
- j. Laporan Penyusutan;
- k. Catatan atas Laporan Barang Milik Negara; dan
- l. Laporan PNPB yang terkait dengan pengelolaan BMN;

VII. RINGKASAN BARANG MILIK NEGARA PER 31 DESEMBER 2019

1. Saldo Awal BMN Tahun 2019

Nilai BMN Kementerian Agama per 1 Januari 2019 adalah sebesar Rp105.144.892.695.053,00 (*Seratus lima triliun seratus empat puluh empat miliar delapan ratus sembilan puluh dua juta enam ratus sembilan puluh lima ribu lima puluh tiga rupiah*) yang terdiri dari nilai BMN intrakomptabel (nilai BMN yang disajikan dalam Neraca) sebesar Rp104.709.870.937.801,00 (*Seratus empat triliun tujuh ratus sembilan miliar delapan ratus tujuh puluh dua juta sembilan ratus tiga puluh tujuh ribu delapan ratus satu rupiah*) dan nilai BMN ekstrakomptabel sebesar Rp435.021.757.252,00 (*Empat ratus tiga puluh lima miliar dua puluh satu juta tujuh ratus lima puluh tujuh ribu dua ratus lima puluh dua rupiah*).

2. Ringkasan Mutasi Barang Milik Negara Tahun 2019

Mutasi BMN per 31 Desember 2019 adalah sebagai berikut:

a. Barang Persediaan

Saldo Persediaan pada LBP Tahunan per 31 Desember 2019 sebesar Rp99.689.722.511,00 (*Sembilan puluh sembilan miliar enam ratus delapan puluh sembilan juta tujuh ratus dua puluh dua ribu lima ratus sebelas rupiah*), jumlah tersebut terdiri dari saldo awal sebesar Rp81.142.113.405,00 (*Delapan puluh satu miliar seratus empat puluh dua juta seratus tiga belas ribu empat ratus lima puluh rupiah*) dan total mutasi persediaan selama periode laporan sebesar Rp18.547.609.106,00 (*Delapan belas miliar lima ratus empat puluh tujuh juta enam ratus Sembilan ribu seratus enam puluh rupiah*).

Jumlah tersebut dapat dirinci sebagai berikut:

Uraian		Saldo Awal (Rp)	Mutasi (Rp)	Saldo Akhir (Rp)
117111	Barang Konsumsi	53.407.194.357	9.192.970.544	62.600.164.901
117112	Amunisi	-	-	-
117113	Bahan untuk Pemeliharaan	1.751.167.153	238.673.336	1.989.840.489
117114	Suku Cadang	185.570.800	(51.367.400)	134.203.400
117121	Pita Cukai, Materai dan Leges	7.361.625	(2.892.261)	4.469.364
117122	Tanah Bangunan untuk Dijual atau Diserahkan kepada Masyarakat	140.000.000	(45.000.000)	95.000.000
117124	Peralatan dan Mesin untuk Dijual atau Diserahkan kepada Masyarakat	86.258.000	41.644.000	127.902.000
117126	Aset Tetap Lainnya untuk Dijual atau Diserahkan kepada Masyarakat	830.787.214	62.006.081	892.793.295
117127	Aset Lain-Lain untuk Dijual atau Diserahkan kepada Masyarakat	276.723.620	430.043.891	706.767.511
117128	Barang Persediaan Lainnya untuk Dijual atau Diserahkan kepada Masyarakat	23.171.716.637	(1.209.804.149)	21.961.912.488
117129	Persediaan Lainnya untuk dijual atau diserahkan kepada Masyarakat	600.000	9.852.490.600	9.853.090.600
117131	Bahan Baku	302.395.000	260.795.580	563.190.580
117141	Persediaan Dalam Rangka Bantuan Sosial	6.290.000	61.710.000	68.000.000
117191	Persediaan untuk Tujuan Strategis/Berjaga-jaga	21.497.350	(21.494.350)	3.000
117199	Persediaan Lainnya	954.551.649	(262.166.766)	692.384.883
Jumlah		81.142.113.405	18.547.609.106	99.689.722.511

b. Tanah

Saldo Tanah pada LBP Tahunan per 31 Desember 2019 sebesar Rp61.731.525.722.566,00 (*Enam puluh satu triliun tujuh ratus tiga puluh satu miliar lima ratus dua puluh lima juta tujuh ratus dua puluh dua ribu lima ratus enam puluh enam rupiah*). Jumlah tersebut terdiri dari saldo awal tanah dengan nilai sebesar Rp61.798.398.651.451,00 (*Enam puluh satu triliun tujuh ratus sembilan puluh delapan miliar tiga ratus sembilan puluh delapan juta enam ratus lima puluh satu ribu*

empat ratus lima puluh satu rupiah), mutasi tambah dengan nilai sebesar Rp3.174.492.160.194,00 (Tiga triliun seratus tujuh puluh empat miliar empat ratus sembilan puluh dua juta seratus enam puluh ribu seratus sembilan puluh empat rupiah) dan mutasi kurang dengan nilai sebesar Rp3.241.365.089.079,00 (Tiga triliun dua ratus empat puluh satu miliar tiga ratus enam puluh lima juta delapan puluh sembilan ribu tujuh puluh sembilan rupiah).

Secara umum saldo Tanah pada Kementerian Agama mengalami penurunan antara lain disebabkan karena adanya koreksi kesalahan input IP dan transfer keluar yang dilaksanakan selama periode tahun 2019.

Mutasi tambah Tanah antara lain disebabkan adanya koreksi kesalahan input inventarisasi dan penilaian (IP) dengan nilai Rp2.292.261.499.082,00 (*Dua triliun dua ratus sembilan puluh dua miliar dua ratus enam puluh satu juta empat ratus sembilan puluh sembilan ribu delapan puluh dua rupiah*) yang diantaranya terdapat pada satker Universitas Islam Negeri Raden Fatah Palembang sebesar Rp1.085.211.354.000,00 (*Satu triliun delapan puluh lima miliar dua ratus sebelas juta tiga ratus lima puluh empat ribu rupiah*). Selain itu, tanah juga mengalami mutasi tambah yang diantaranya disebabkan oleh adanya transfer masuk senilai Rp405.207.821.034,00 (*Empat ratus lima miliar dua ratus tujuh juta delapan ratus dua puluh satu ribu tiga puluh empat rupiah*) yang diantaranya terdapat pada satker Asrama Haji Banjarmasin sebesar Rp79.412.375.000,00 (*Tujuh puluh sembilan miliar empat ratus dua belas juta tiga ratus tujuh puluh lima ribu rupiah*) dan satker UPT Asrama Haji Bekasi sebesar Rp35.538.648.000,00 (*Tiga puluh lima miliar lima ratus tiga puluh delapan juta enam ratus empat puluh delapan ribu rupiah*).

Sedangkan mutasi kurang Tanah antara lain disebabkan karena adanya koreksi kesalahan input IP dengan nilai Rp2.627.905.680.346,00 (*Dua triliun enam ratus dua puluh tujuh miliar sembilan ratus lima juta enam ratus delapan puluh ribu tiga ratus empat puluh enam rupiah*) yang diantaranya terdapat pada satker Direktorat Jenderal Bimbingan Masyarakat Islam sebesar Rp1.366.706.817.000,00 (*Satu triliun tiga ratus enam puluh enam miliar tujuh ratus enam juta delapan ratus tujuh belas ribu rupiah*). Selain itu, tanah juga mengalami mutasi kurang yang diantaranya disebabkan oleh adanya transfer keluar senilai Rp405.207.821.034,00 (*Empat ratus lima miliar dua ratus tujuh juta delapan ratus dua puluh satu ribu tiga puluh empat rupiah*) yang diantaranya terdapat pada satker Kantor Wilayah Kementerian Agama Provinsi Kalimantan Selatan sebesar Rp79.412.375.000,00 (*Tujuh puluh sembilan miliar empat ratus dua belas juta tiga ratus tujuh puluh lima ribu rupiah*) dan satker Kantor Wilayah Kementerian Agama Provinsi Jawa Barat sebesar Rp35.538.648.000,00 (*Tiga puluh lima miliar lima ratus tiga puluh delapan juta enam ratus empat puluh delapan ribu rupiah*).

Mutasi Tambah Tanah tersebut meliputi:

Uraian Jenis Transaksi	Kuantitas	Intrakomptabel (Rp)
Saldo Awal	44	65.690.260.796
Pembelian	32	42.197.290.430
Transfer Masuk	123	405.207.821.034
Hibah (Masuk)	101	92.877.116.520
Penyelesaian Pembangunan Dengan KDP	30	56.897.748.966
Reklasifikasi Masuk	6	7.386.763.000
Pertukaran	1	1.627.011.000
Perolehan Lainnya	3	9.805.290.000
Barang Berlebih Hasil Inventarisasi	3	6.164.662.000
Reklasifikasi Masuk Hasil Inventarisasi	1	3.250.000
Koreksi barang Berlebih hasil Inventarisasi	4	81.827.109.000
Reklasifikasi Dari Aset Lainnya ke Aset Tetap	3	2.446.892.000
Pengembangan Nilai Aset	14	9.919.194.047
Koreksi Pencatatan Nilai/Kuantitas	14	16.605.899.000
Koreksi Nilai Tim Penertiban Aset	5	8.485.031.400
Pengembangan Melalui KDP	9	33.295.766.819
Koreksi Penilaian Kembali BMN	8	26.370.527.600
Koreksi Kesalahan input IP	185	2.292.261.499.082
Koreksi Transfer Masuk	2	2.990.050.000
Koreksi BMN ditemukan Kembali	1	15.557.250
Koreksi Transfer Masuk Akibat Koreksi Penilaian Kembali 224	1	5.239.436.000
Koreksi Nilai barang Berlebih	7	2.542.919.000
Koreksi Ekuitas Akibat Koreksi Revaluasi	1	129.092.000
Koreksi Transfer Keluar atas 224	2	4.443.658.000
Koreksi Beban Kerugian Penghapusan akibat koreksi Revaluasi	2	62.315.250
TOTAL	602	3.174.492.160.194

Mutasi Kurang Tanah tersebut meliputi:

Uraian Jenis Transaksi	Kuantitas	Intrakomptabel (Rp)
Reklasifikasi Dari Aset Tetap ke Aset Lainnya	3	(256.372.000)
Koreksi Pencatatan Nilai/Kuantitas	7	(14.819.819.353)
Koreksi Nilai Tim Penertiban Aset	1	(10.378.000)
Koreksi Kesalahan input IP	143	(2.627.905.680.346)
Koreksi Hasil Revaluasi atas BMN yg tidak ditemukan	17	(31.574.319.565)
Koreksi Transfer Masuk	5	(4.878.417.000)
Koreksi Hasil Revaluasi atas BMN Reklasifikasi Keluar Hasil Inventarisasi	1	(82.633.000)
Koreksi Nilai barang Berlebih	7	(13.744.866.243)
Koreksi Ekuitas Akibat Koreksi Revaluasi	4	(1.303.990.000)
Penghapusan	1	(500.835.000)
Transfer Keluar	311	(405.207.821.034)
Hibah (Keluar)	1	(1.295.531.867)
Reklasifikasi Keluar	8	(11.790.813.000)
Koreksi Pencatatan	72	(127.667.195.671)
Reklasifikasi Keluar Hasil Inventarisasi	1	(9.828.000)
Koreksi Reklasifikasi Keluar Akibat Koreksi Penilaian Kembali	1	(316.589.000)
	583	(3.241.365.089.079)

c. Peralatan dan Mesin

Saldo Peralatan dan Mesin pada LBP Tahunan per 31 Desember 2019 adalah sebesar Rp9.454.724.342.588,00 (*Sembilan triliun empat ratus lima puluh empat miliar tujuh ratus dua puluh empat juta tiga ratus empat puluh dua ribu lima ratus delapan puluh delapan rupiah*), jumlah tersebut terdiri dari saldo awal sebesar Rp8.666.526.460.946,00 (*Delapan triliun enam ratus enam puluh enam miliar lima ratus dua puluh enam juta empat ratus enam puluh ribu sembilan ratus empat puluh enam rupiah*), mutasi tambah sebesar Rp1.156.757.538.015,00 (*Satu triliun seratus lima puluh enam miliar tujuh ratus lima puluh tujuh juta lima ratus tiga puluh delapan ribu lima belas rupiah*), dan mutasi kurang sebesar Rp368.559.656.373,00 (*Tiga ratus enam puluh delapan miliar lima ratus lima puluh sembilan juta enam ratus lima puluh enam ribu tiga ratus tujuh puluh tiga rupiah*).

Secara umum saldo Peralatan dan Mesin pada Kementerian Agama mengalami kenaikan antara lain disebabkan karena adanya pembelian dan transfer masuk Peralatan dan Mesin yang dilaksanakan selama periode tahun 2019.

Mutasi tambah Peralatan dan Mesin sebagian besar disebabkan karena adanya transaksi pembelian sebesar Rp784.728.242.619,00 (*Tujuh ratus delapan puluh empat miliar tujuh ratus dua puluh delapan juta dua ratus empat puluh dua ribu enam ratus sembilan belas rupiah*) yang terjadi antara lain pada satker UIN Syarif Hidayatullah sebesar Rp16.742.934.839,00 (*Enam belas miliar tujuh ratus empat puluh dua juta sembilan ratus tiga puluh empat ribu delapan ratus tiga puluh sembilan rupiah*) dan transfer masuk sebesar Rp207.467.263.264,00 (*Dua ratus tujuh miliar empat ratus enam puluh tujuh juta dua ratus enam puluh tiga ribu dua ratus enam puluh empat rupiah*) yang antara lain terdapat pada Satker UPT Asrama Haji Bekasi sebesar Rp11.508.708.425,00 (*Sebelas miliar lima ratus delapan juta tujuh ratus delapan ribu empat ratus dua puluh lima rupiah*).

Sementara mutasi kurang, sebagian besar dikarenakan adanya transfer keluar sebesar Rp203.710.578.019,00 (*Dua ratus tiga miliar tujuh ratus sepuluh juta lima ratus tujuh puluh delapan ribu sembilan belas rupiah*) diantaranya terdapat pada Satker Kantor Wilayah Kementerian Agama Provinsi Jawa Barat dengan nilai Rp11.503.577.239,00 (*Sebelas miliar lima ratus tiga juta lima ratus tujuh puluh tujuh ribu dua ratus tiga puluh sembilan rupiah*) dan penghentian aset dari penggunaan sebesar Rp82.796.284.857,00 (*Delapan puluh dua miliar tujuh ratus sembilan puluh enam juta dua ratus delapan puluh empat ribu delapan ratus lima puluh tujuh rupiah*) antara lain terdapat pada satker UIN Sultan Thaha Saifuddin Jambi sebesar Rp4.997.487.223,00 (*Empat miliar sembilan ratus sembilan puluh tujuh juta empat ratus delapan puluh tujuh ribu dua ratus dua puluh tiga rupiah*) dan satker Inspektorat Jenderal Kementerian Agama RI sebesar Rp4.163.381.548,00 (*Empat miliar seratus enam puluh tiga juta tiga ratus delapan puluh satu ribu lima ratus empat puluh delapan rupiah*).

Mutasi Tambah Peralatan dan Mesin meliputi:

Uraian Jenis Transaksi	Kuantitas	Intrakomptabel (Rp)
Saldo Awal	61	31.615.883.238
Pembelian	3.843	784.728.242.619
Transfer Masuk	576	207.467.263.264
Hibah (Masuk)	30	8.567.139.330
Penyelesaian Pembangunan Dengan KDP	53	61.908.487.275
Pembatalan Penghapusan	1	16.500.000
Reklasifikasi Masuk	380	40.539.822.979
Perolehan Lainnya	3	38.000.000
Reklasifikasi Dari Aset Lainnya ke Aset Tetap	82	4.055.500.979
Perolehan hasil Tindak Lanjut Normalisasi	151	10.548.207.488
Perolehan Reklasifikasi Dari Intra ke Ekstra/ Sebaliknya	1	10.000.000
Pengembangan Nilai Aset	64	4.481.637.004
Koreksi Pencatatan Nilai/Kuantitas	9	2.413.168.593
Pengembangan Melalui KDP	4	57.867.000
Transaksi Normalisasi BMN	9	309.818.246
TOTAL	5.267	1.156.757.538.015

Mutasi Kurang Peralatan dan Mesin meliputi:

Uraian Jenis Transaksi	Kuantitas	Intrakomptabel (Rp)
Reklasifikasi Dari Aset Tetap ke Aset Lainnya	471	(82.796.284.857)
Koreksi Pencatatan Nilai/Kuantitas	23	(1.331.301.873)
Transaksi Normalisasi BMN	252	(21.960.830.321)
Penghapusan	96	(8.277.980.754)
Transfer Keluar	761	(203.710.578.019)
Hibah (Keluar)	3	(522.969.500)
Reklasifikasi Keluar	396	(44.165.487.097)
Koreksi Pencatatan	23	(3.869.289.384)
Usulan Barang Rusak Berat ke Pengelola	26	(1.617.816.613)
Reklasifikasi BMN ke BPYBDS	1	(5.000.000)
Usulan Barang Hilang ke Pengelola	6	(301.922.955)
Penghapusan semu karena reklasifikasi dari intra ke ekstra/ sebaliknya	1	(195.000)
TOTAL	2.059	(368.559.656.373)

Akumulasi Penyusutan Peralatan dan Mesin adalah berjumlah Rp7.350.262.885.022,00 (*Tujuh triliun tiga ratus lima puluh miliar dua ratus enam puluh dua juta delapan ratus delapan puluh lima ribu dua puluh dua rupiah*).

d. Gedung dan Bangunan

Saldo Gedung dan Bangunan pada LBP Tahunan per 31 Desember 2019 adalah sebesar Rp32.926.376.465.771,00 (*Tiga puluh dua triliun sembilan ratus dua puluh enam miliar tiga ratus tujuh puluh enam juta empat ratus enam puluh lima ribu tujuh ratus tujuh puluh satu rupiah*). Jumlah tersebut terdiri dari saldo awal sebesar Rp30.075.277.695.081,00 (*Tiga puluh triliun tujuh puluh lima miliar dua ratus tujuh puluh tujuh juta enam ratus sembilan puluh lima ribu delapan puluh satu rupiah*), mutasi tambah sebesar Rp5.235.405.253.906,00 (*Lima triliun dua ratus tiga puluh lima miliar empat ratus lima juta dua ratus lima puluh tiga ribu sembilan ratus enam rupiah*), dan mutasi kurang sebesar Rp2.384.306.483.216,00 (*Dua triliun tiga ratus delapan puluh empat miliar tiga ratus enam juta empat ratus delapan puluh tiga ribu dua ratus enam belas rupiah*).

Secara umum saldo Gedung dan Bangunan pada Kementerian Agama mengalami kenaikan antara lain disebabkan karena adanya penyelesaian pembangunan dengan KDP dan transfer masuk Gedung dan Bangunan yang dilaksanakan selama periode tahun 2019.

Mutasi tambah Gedung dan Bangunan antara lain disebabkan karena adanya transaksi-transaksi yang terkait hasil revaluasi aset BMN, sebagian disebabkan karena adanya penyelesaian pembangunan yang berasal dari KDP sebesar Rp2.319.894.715.269,00 (*Dua triliun tiga ratus sembilan belas miliar delapan ratus sembilan puluh empat juta tujuh ratus lima belas ribu dua ratus enam puluh sembilan rupiah*) yang antara lain terjadi pada satker UIN Raden Fattah Palembang dengan nilai Rp57.245.799.100,00 (*Lima puluh tujuh miliar dua ratus empat puluh lima juta tujuh ratus sembilan puluh sembilan ribu seratus rupiah*) dan juga karena adanya transfer masuk sebesar Rp1.223.617.448.065,00 (*Satu triliun dua ratus dua puluh tiga miliar enam ratus tujuh belas juta empat ratus empat puluh delapan ribu enam puluh lima rupiah*) yang antara lain terjadi pada satker UPT Asrama Haji Bekasi sebesar Rp141.579.802.500,00 (*Seratus empat puluh satu miliar lima ratus tujuh puluh sembilan juta delapan ratus dua ribu lima ratus rupiah*).

Mutasi Tambah Gedung dan Bangunan meliputi:

Uraian Jenis Transaksi	Kuantitas	Intrakomptabel (Rp)
Saldo Awal	25	19.142.879.490
Pembelian	28	6.375.123.602
Transfer Masuk	170	1.223.617.448.065
Hibah (Masuk)	36	36.986.309.966
Penyelesaian Pembangunan Dengan KDP	694	2.319.894.715.269
Pembatalan Penghapusan	4	3.844.921.849
Reklasifikasi Masuk	54	23.052.691.025
Pertukaran	1	1.255.628.000
Perolehan Lainnya	2	1.387.100.000
Penyelesaian Pembangunan Langsung	38	9.319.147.798
Barang Berlebih Hasil Inventarisasi	6	3.428.898.000
Reklasifikasi Masuk Hasil Inventarisasi	10	9.029.215.860
Koreksi barang Berlebih hasil Inventarisasi	28	44.424.112.000
Reklasifikasi Dari Aset Lainnya ke Aset Tetap	30	27.719.617.212
Perolehan hasil Tindak Lanjut Normalisasi	19	9.274.772.510
Perolehan Reklasifikasi Dari Intra ke Ekstra/ Sebaliknya	7	9.289.984.143
Pengembangan Nilai Aset	227	73.439.984.399
Koreksi Pencatatan Nilai/Kuantitas	53	24.755.422.178
Koreksi Nilai Tim Penertiban Aset	4	11.576.796.668
Penerimaan Aset Tetap Renovasi	30	9.316.882.597
Pengembangan Melalui KDP	487	334.558.860.949
Transaksi Normalisasi BMN	8	1.652.295.828
Koreksi Semu Hasil Penilaian Kembali	68	18.095.245.299
Koreksi Penilaian Kembali BMN	24	37.529.724.639
Koreksi Kesalahan input IP	568	877.319.392.712
Koreksi Semu Hasil Koreksi Hasil revaluasi	1	3.217.622
Koreksi Hasil Revaluasi atas BMN yg tidak ditemukan	16	25.060.108.048
Koreksi Transfer Masuk	13	8.203.018.000
Koreksi BMN ditemukan Kembali	7	20.620.958.697
Koreksi Hasil Revaluasi atas BMN Reklasifikasi Keluar Hasil Inventarisasi	1	146.482.973
Koreksi Reklasifikasi Masuk Akibat Koreksi Penilaian Kembali 225	2	125.277.000
Koreksi Transfer Masuk Akibat Koreksi Penilaian Kembali 224	2	304.425.000
Koreksi Nilai barang Berlebih	55	10.131.913.613
Koreksi Ekuitas Akibat Koreksi Revaluasi	11	4.407.374.950
Koreksi Pencatatan	1	93.426.000
Koreksi Transfer Keluar atas 224	2	90.871.000
Koreksi Beban Kerugian Penghapusan akibat koreksi Revaluasi	8	2.000.514.096
Koreksi Ekuitas Akibat Koreksi Revaluasi	32	27.910.825.849
Koreksi Reklasifikasi Keluar Akibat Koreksi Penilaian Kembali	1	19.671.000
TOTAL	2.773	5.235.405.253.906

Mutasi Kurang Gedung dan Bangunan meliputi:

Uraian Jenis Transaksi	Kuantitas	Intrakomptabel (Rp)
Reklasifikasi Dari Aset Tetap ke Aset Lainnya	128	(121.388.605.380)
Koreksi Pencatatan Nilai/Kuantitas	51	(16.776.384.184)
Transaksi Normalisasi BMN	27	(11.043.588.393)
Koreksi Penilaian Kembali BMN	12	(1.841.551.656)
Koreksi Kesalahan input IP	543	(758.373.280.709)
Koreksi Semu Hasil Koreksi Hasil revaluasi	34	(12.258.565.656)
Koreksi Hasil Revaluasi atas BMN yg tidak ditemukan	44	(39.047.631.721)
Koreksi Transfer Masuk	20	(10.887.687.008)
Koreksi BMN ditemukan Kembali	4	(1.174.351.100)
Koreksi Hasil Revaluasi atas BMN Reklasifikasi Keluar Hasil Inventarisasi	6	(6.562.535.978)
Koreksi Reklasifikasi Masuk Akibat Koreksi Penilaian Kembali 225	2	(769.585.000)
Koreksi Transfer Masuk Akibat Koreksi Penilaian Kembali 224	2	(1.022.524.000)
Koreksi Nilai barang Berlebih	69	(6.015.579.000)
Koreksi ekuitas akibat Koreksi Revaluasi	10	(3.702.985.900)
Penghapusan	54	(21.159.888.441)
Transfer Keluar	724	(1.184.486.084.326)
Hibah (Keluar)	2	(3.583.002.093)
Reklasifikasi Keluar	53	(22.137.001.095)
Koreksi Pencatatan	132	(116.911.030.848)
Usulan Barang Rusak Berat ke Pengelola	3	(13.899.965.000)
Reklasifikasi Keluar Hasil Inventarisasi	9	(8.933.367.760)
Koreksi Transfer Keluar atas 224	5	(5.906.296.000)
Koreksi Beban Kerugian Penghapusan akibat koreksi Revaluasi	8	(5.465.658.870)
Koreksi ekuitas akibat Koreksi Revaluasi	20	(10.550.191.473)
Koreksi Reklasifikasi Keluar Akibat Koreksi Penilaian Kembali	2	(38.302.000)
Penghapusan semu karena reklasifikasi dari intra ke ekstra/ sebaliknya	1	(9.020.625)
Selisih saldo awal SAIBA dan SIMAK		(361.819.000)
TOTAL	1.965	(2.384.306.483.216)

Sedangkan mutasi kurang Gedung dan Bangunan antara lain disebabkan karena adanya transfer keluar sebesar Rp1.184.486.084.326,00 (Satu triliun seratus delapan puluh empat miliar empat ratus delapan puluh enam juta delapan puluh empat

ribu tiga ratus dua puluh enam rupiah) yang diantaranya terdapat pada satker Kantor Wilayah Kementerian Agama Provinsi Jawa Barat sebesar Rp141.579.802.500,00 (*Seratus empat puluh satu miliar lima ratus tujuh puluh sembilan juta delapan ratus dua ribu lima ratus rupiah*). Selain itu, tanah juga mengalami mutasi kurang yang diantaranya disebabkan oleh koreksi kesalahan input IP sebesar Rp758.373.280.709,00 (*Tujuh ratus lima puluh delapan miliar tiga ratus tujuh puluh tiga juta dua ratus delapan puluh ribu tujuh ratus sembilan rupiah*) yang antara lain terjadi pada satker MAN 1 Tangerang Kabupaten Tangerang sebesar Rp114.018.755.000,00 (*Seratus empat belas miliar delapan belas juta tujuh ratus lima puluh lima ribu rupiah*) dan satker UIN Sunan Kalijaga Yogyakarta sebesar Rp52.627.064.000,00 (*Lima puluh dua miliar enam ratus dua puluh tujuh juta enam puluh empat ribu rupiah*).

Akumulasi Penyusutan Gedung dan Bangunan adalah berjumlah Rp2.273.410.541.590,00 (*Dua triliun dua ratus tujuh puluh tiga miliar empat ratus sepuluh juta lima ratus empat puluh satu ribu lima ratus sembilan puluh rupiah*).

e. Jalan, Irigasi, dan Jaringan

Saldo Jalan, Irigasi, dan Jaringan pada LBP Tahunan per 31 Desember 2019 adalah sebesar Rp512.496.993.292,00 (*Lima ratus dua belas miliar empat ratus sembilan puluh enam juta sembilan ratus sembilan puluh tiga ribu dua ratus sembilan puluh dua rupiah*). Jumlah tersebut terdiri dari saldo awal sebesar Rp457.139.581.667,00 (*Empat ratus lima puluh tujuh miliar seratus tiga puluh sembilan juta lima ratus delapan puluh satu ribu enam ratus enam puluh tujuh rupiah*), mutasi tambah sebesar Rp93.650.942.659,00 (*Sembilan puluh tiga miliar enam ratus lima puluh juta sembilan ratus empat puluh dua ribu enam ratus lima puluh sembilan rupiah*), dan mutasi kurang sebesar Rp38.293.531.034,00 (*Tiga puluh delapan miliar dua ratus sembilan puluh tiga juta lima ratus tiga puluh satu ribu tiga puluh empat rupiah*).

Nilai kenaikan saldo Jalan, Irigasi, dan Jaringan antara lain disebabkan karena adanya koreksi kesalahan input IP, pengembangan melalui KDP, dan penyelesaian pembangunan dengan KDP Jalan, Irigasi, dan Jaringan yang dilaksanakan selama periode tahun 2019.

Mutasi tambah Jalan, Irigasi, dan Jaringan sebagian besar disebabkan karena adanya koreksi kesalahan input IP sebesar Rp39.947.403.133,00 (*Tiga puluh sembilan miliar sembilan ratus empat puluh tujuh juta empat ratus tiga puluh tiga puluh tiga rupiah*) yang terjadi antara lain pada satker UIN Sunan Kalijaga Yogyakarta sebesar Rp15.147.063.000,00 (*Lima belas miliar seratus empat puluh tujuh juta enam puluh tiga rupiah*), pengembangan

melalui KDP sebesar Rp20.281.429.069,00 (*Dua puluh miliar dua ratus delapan puluh satu juta empat ratus dua puluh sembilan ribu enam puluh sembilan rupiah*) diantaranya terdapat pada satker UIN Raden Intan Bandar Lampung sebesar Rp10.751.037.000,00 (*Sepuluh miliar tujuh ratus lima puluh satu juta tiga puluh tujuh rupiah*), dan penyelesaian pembangunan dengan KDP sebesar Rp 15.830.335.579,00 (*Lima belas miliar delapan ratus tiga puluh juta tiga ratus tiga puluh lima ribu lima ratus tujuh puluh sembilan rupiah*).

Sementara mutasi kurang, sebagian besar dikarenakan koreksi kesalahan input IP sebesar Rp19.132.071.355,00 (*Sembilan belas miliar seratus tiga puluh dua juta tujuh puluh satu ribu tiga ratus lima puluh lima rupiah*) diantaranya terdapat pada satker Sekolah Tinggi Agama Kristen Negeri (STAKN) Toraja sebesar Rp4.518.685.000,00 (*Empat miliar lima ratus delapan belas juta enam ratus delapan puluh lima ribu rupiah*) dan Institut Agama Islam Negeri (IAIN) Syekh Nurjati Cirebon sebesar Rp3.545.361.000,00 (*Tiga miliar lima ratus empat puluh lima juta tiga ratus enam puluh satu ribu rupiah*).

Mutasi Tambah Jalan, Irigasi dan Jaringan meliputi:

Uraian Jenis Transaksi	Kuantitas	Intrakomptabel (Rp)
Saldo Awal	2	259.410.000
Pembelian	15	1.504.843.045
Transfer Masuk	119	6.709.816.001
Hibah (Masuk)	2	9.500.000
Penyelesaian Pembangunan Dengan KDP	16	15.830.335.579
Pembatalan Penghapusan	1	1.400.000
Reklasifikasi Masuk	4	570.968.200
Penyelesaian Pembangunan Langsung	4	731.795.120
Reklasifikasi Masuk Hasil Inventarisasi	3	91.200.000
Koreksi barang Berlebih hasil Inventarisasi	2	2.239.771.000
Reklasifikasi Dari Aset Lainnya ke Aset Tetap	5	354.479.000
Perolehan hasil Tindak Lanjut Normalisasi	4	116.001.500
Pengembangan Nilai Aset	7	1.512.144.000
Koreksi Pencatatan Nilai/Kuantitas	3	356.517.125
Pengembangan Melalui KDP	8	20.281.429.069
Koreksi Semu Hasil Penilaian Kembali	9	174.133.771
Koreksi Penilaian Kembali BMN	5	64.587.581
Koreksi Kesalahan input IP	87	39.947.403.133
Koreksi Hasil Revaluasi atas BMN yg tidak ditemukan	5	105.968.783
Koreksi Transfer Masuk	2	4.952.000
Koreksi BMN ditemukan Kembali	2	1.356.838.228
Koreksi Hasil Revaluasi atas BMN Reklasifikasi Keluar Hasil Inventarisasi	2	540.828.524
Koreksi Nilai barang Berlebih	7	882.812.000
Koreksi ekuitas akibat Koreksi Revaluasi	1	1.142.000
Selisih saldo awal SAIBA dan SIMAK		2.667.000
TOTAL	315	93.650.942.659

Mutasi Kurang Jalan, Irigasi, dan Jaringan meliputi

Uraian Jenis Transaksi	Kuantitas	Intrakomptabel (Rp)
Reklasifikasi Dari Aset Tetap ke Aset Lainnya	22	(313.588.615)
Koreksi Pencatatan Nilai/Kuantitas	3	(95.737.455)
Transaksi Normalisasi BMN	4	(916.082.900)
Koreksi Penilaian Kembali BMN	2	(97.030.902)
Koreksi Kesalahan input IP	117	(19.132.071.355)
Koreksi Semu Hasil Koreksi Hasil revaluasi	9	(1.041.666.405)
Koreksi Hasil Revaluasi atas BMN yg tidak ditemukan	2	(51.928.174)
Koreksi Transfer Masuk	2	(1.299.000)
Koreksi BMN ditemukan Kembali	1	(43.908.752)
Koreksi Nilai barang Berlebih	10	(2.852.564.000)
Koreksi Ekuitas Akibat Koreksi Revaluasi	3	(21.118.000)
Penghapusan	3	(73.220.000)
Transfer Keluar	237	(6.621.110.886)
Reklasifikasi Keluar	14	(1.127.642.290)
Koreksi Pencatatan	19	(4.681.894.300)
Usulan Barang Rusak Berat ke Pengelola	1	(90.000.000)
Reklasifikasi Keluar Hasil Inventarisasi	2	(1.050.176.000)
Koreksi Beban Kerugian Penghapusan akibat koreksi Revaluasi	1	(14.387.000)
Koreksi Ekuitas Akibat Koreksi Revaluasi	1	(68.105.000)
TOTAL	453	(38.293.531.034)

Akumulasi Penyusutan Jalan, Irigasi, dan Jaringan adalah berjumlah Rp152.097.188.133,00 (*Seratus lima puluh dua miliar sembilan puluh tujuh juta seratus delapan puluh delapan ribu seratus tiga puluh tiga rupiah*).

f. Aset Tetap Lainnya

Saldo Aset Tetap Lainnya pada LBP Tahunan per 31 Desember 2019 adalah sebesar Rp1.419.109.533.033,00 (*Satu triliun empat ratus sembilan belas miliar seratus sembilan juta lima ratus tiga puluh tiga ribu tiga puluh tiga rupiah*). Jumlah tersebut terdiri dari saldo awal sebesar Rp1.320.175.244.711,00 (*Satu triliun tiga ratus dua puluh miliar seratus tujuh puluh lima juta dua ratus empat puluh empat ribu tujuh ratus sebelas rupiah*), mutasi tambah sebesar Rp224.936.604.441,00 (*Dua ratus dua puluh empat miliar sembilan ratus tiga puluh enam juta enam ratus empat ribu empat ratus empat puluh satu rupiah*), dan mutasi kurang sebesar Rp126.002.316.119,00 (*Seratus dua puluh enam miliar dua juta tiga ratus enam belas ribu seratus sembilan belas rupiah*).

Secara umum nilai kenaikan saldo Aset Tetap Lainnya antara lain disebabkan karena adanya pembelian dan transfer masuk Aset Tetap Lainnya yang dilaksanakan selama periode tahun 2019.

Mutasi tambah Aset Tetap Lainnya antara lain berupa pembelian sebesar Rp104.176.277.263,00 (*Seratus empat miliar seratus tujuh puluh enam juta dua ratus tujuh puluh tujuh ribu dua ratus enam puluh tiga rupiah*) yang antara lain terjadi pada satker Direktorat Jenderal Pendidikan Islam sebesar Rp2.425.087.310,00 (*Dua miliar empat ratus dua puluh lima juta delapan puluh tujuh ribu tiga ratus sepuluh rupiah*) dan transfer masuk sebesar Rp98.541.117.311,00 (*Sembilan puluh delapan miliar lima ratus empat puluh satu juta seratus tujuh belas ribu tiga ratus sebelas rupiah*), diantaranya terdapat pada Satker Kantor Kementerian Agama Kabupaten Biereuen dengan nilai Rp8.231.609.463,00 (*Delapan miliar dua ratus tiga puluh satu juta enam ratus sembilan ribu empat ratus enam puluh tiga rupiah*).

Sementara itu terdapat pula mutasi kurangnya yang antara lain karena adanya transfer keluar sebesar Rp107.061.345.721,00 (*Seratus tujuh miliar enam puluh satu juta tiga ratus empat puluh lima ribu tujuh ratus dua puluh satu rupiah*) diantaranya terjadi pada Madrasah Ibtidaiyah Negeri 3 Halmahera Utara Kabupaten Halmahera Utara sebesar Rp7.870.867.000,00 (*Tujuh miliar delapan ratus tujuh puluh juta delapan ratus enam puluh tujuh ribu rupiah*).

Mutasi Tambah Aset Tetap Lainnya meliputi:

Uraian Jenis Transaksi	Kuantitas	Intrakomptabel (Rp)
Saldo Awal	6	1.717.379.900
Pembelian	1.574	104.176.277.263
Transfer Masuk	144	98.541.117.311
Penyelesaian Pembangunan Dengan KDP	41	13.133.493.499
Reklasifikasi Masuk	54	3.996.502.851
Penyelesaian Pembangunan Langsung	5	531.035.000
Reklasifikasi Dari Aset Lainnya ke Aset Tetap	14	154.496.870
Perolehan hasil Tindak Lanjut Normalisasi	14	272.217.747
Pengembangan Nilai Aset	6	450.622.700
Koreksi Pencatatan Nilai/Kuantitas	2	26.976.300
Pengembangan Melalui KDP	2	23.680.000
Transaksi Normalisasi BMN	1	1.912.805.000
TOTAL	1.863	224.936.604.441

Mutasi Kurang Aset Tetap Lainnya meliputi:

Uraian Jenis Transaksi	Kuantitas	Intrakomptabel (Rp)
Reklasifikasi Dari Aset Tetap ke Aset Lainnya	102	(4.817.858.933)
Koreksi Pencatatan Nilai/Kuantitas	4	(1.530.687.350)
Transaksi Normalisasi BMN	20	(294.161.200)
Penghapusan	15	(457.043.610)
Transfer Keluar	722	(107.061.345.721)
Hibah (Keluar)	2	(525.515.000)
Reklasifikasi Keluar	57	(4.775.901.691)
Koreksi Pencatatan	20	(6.340.406.389)
Usulan Barang Rusak Berat ke Pengelola	5	(180.725.225)
Reklasifikasi BMN ke BPYBDS	1	(18.671.000)
TOTAL	948	(126.002.316.119)

Akumulasi Penyusutan Aset Tetap Lainnya adalah berjumlah Rp75.358.972.539,00 (*Tujuh puluh lima miliar tiga ratus lima puluh delapan juta sembilan ratus tujuh puluh dua ribu lima ratus tiga puluh sembilan rupiah*).

g. Konstruksi Dalam Pengerjaan

Saldo Konstruksi Dalam Pengerjaan pada LBP Tahunan per 31 Desember 2019 adalah sebesar Rp2.589.561.215.001,00 (*Dua triliun lima ratus delapan puluh sembilan miliar lima ratus enam puluh satu juta dua ratus lima belas ribu satu rupiah*). Jumlah tersebut terdiri dari saldo awal sebesar Rp1.843.039.820.188,00 (*Satu triliun delapan ratus empat puluh tiga miliar tiga puluh sembilan juta delapan ratus dua puluh ribu seratus delapan puluh delapan rupiah*), mutasi tambah sebesar Rp3.624.690.364.905,00 (*Tiga triliun ratus dua puluh empat miliar enam ratus sembilan puluh juta tiga ratus enam puluh empat ribu sembilan ratus lima rupiah*), dan mutasi kurang sebesar Rp2.878.168.970.092,00 (*Dua triliun delapan ratus tujuh puluh delapan miliar seratus enam puluh delapan juta sembilan ratus tujuh puluh ribu sembilan puluh dua rupiah*).

Secara umum nilai kenaikan saldo Konstruksi Dalam Pengerjaan antara lain disebabkan karena adanya pengembangan KDP yang dilaksanakan selama periode tahun 2019.

Mutasi tambah Konstruksi Dalam Pengerjaan antara lain disebabkan karena adanya pengembangan KDP senilai Rp3.428.748.270.077,00 (*Tiga triliun empat ratus dua puluh delapan miliar tujuh ratus empat puluh delapan juta dua ratus tujuh puluh ribu tujuh puluh tujuh rupiah*) diantaranya terjadi pada satker Direktorat Jenderal Pendidikan Islam senilai Rp236.798.546.844,00 (*Dua ratus tiga puluh enam miliar tujuh ratus Sembilan puluh enam juta lima ratus empat puluh enam ribu delapan ratus empat puluh empat rupiah*).

Sementara itu mutasi kurang Konstruksi Dalam Pengerjaan dikarenakan adanya penyelesaian pembangunan dengan KDP sebesar Rp2.467.664.780.588 (*Dua triliun empat ratus enam puluh tujuh miliar enam ratus enam puluh empat juta tujuh ratus delapan puluh ribu lima ratus delapan puluh delapan rupiah*), yang antara lain terjadi pada UIN Raden Fattah Palembang sebesar Rp57.245.799.100,00 (*Lima puluh tujuh miliar dua ratus empat puluh lima juta tujuh ratus sembilan puluh sembilan ribu seratus rupiah*).

Mutasi Tambah Konstruksi Dalam Pengerjaan meliputi:

Uraian Jenis Transaksi	Kuantitas	Intrakomptabel (Rp)
Saldo Awal KDP	2	195.134.000
Perolehan/Penambahan KDP	1.222	178.854.808.001
Pengembangan KDP	1.214	3.428.748.270.077
Koreksi Nilai KDP	6	3.289.551.455
Transfer Masuk KDP	23	13.602.601.372
TOTAL	2.467	3.624.690.364.905

Mutasi Kurang Konstruksi Dengan Pengerjaan meliputi:

Uraian Jenis Transaksi	Kuantitas	Intrakomptabel (Rp)
Penyelesaian Pembangunan Dengan KDP	834	(2.467.664.780.588)
Pengembangan Melalui KDP	510	(388.217.603.837)
Koreksi Nilai KDP	15	(5.351.688.951)
Penghapusan/ Penghentian KDP	26	(3.184.645.344)
Transfer Keluar KDP	23	(13.750.251.372)
TOTAL	1.408	(2.878.168.970.092)

h. Aset Lainnya

Saldo Aset Lainnya pada LBP Tahunan per 31 Desember 2019 adalah sebesar Rp586.381.840.576,00 (*Lima ratus delapan puluh enam miliar tiga ratus delapan puluh satu juta delapan ratus empat puluh ribu lima ratus tujuh puluh enam rupiah*). Jumlah tersebut terdiri dari saldo awal sebesar Rp468.171.370.352,00 (*Empat ratus enam puluh delapan miliar seratus tujuh puluh satu juta tiga ratus tujuh puluh ribu tiga ratus lima puluh dua rupiah*), mutasi tambah sebesar Rp260.702.434.862,00 (*Dua ratus enam puluh miliar tujuh ratus dua juta empat ratus tiga puluh empat ribu delapan ratus enam puluh dua rupiah*), dan mutasi kurang sebesar Rp142.491.964.638,00 (*Seratus empat puluh dua miliar empat ratus sembilan puluh satu juta sembilan ratus enam puluh empat ribu enam ratus tiga puluh delapan rupiah*).

1) Aset Tak Berwujud

Saldo Aset Tak Berwujud pada LBP Tahunan per 31 Desember 2019 adalah sebesar Rp207.847.630.425,00 (*Dua ratus tujuh miliar delapan ratus empat puluh tujuh juta enam ratus tiga puluh ribu empat ratus dua puluh lima rupiah*). Jumlah tersebut terdiri dari saldo awal sebesar Rp161.835.481.098,00 (*Seratus enam puluh satu miliar delapan ratus tiga puluh lima juta empat ratus delapan puluh satu ribu sembilan puluh delapan rupiah*), mutasi tambah sebesar Rp51.076.571.345,00 (*Lima puluh satu miliar tujuh puluh enam juta lima ratus tujuh puluh satu ribu tiga ratus empat puluh lima rupiah*), dan mutasi kurang sebesar Rp5.064.422.018,00 (*Lima miliar enam puluh empat juta empat ratus dua puluh dua ribu delapan belas rupiah*).

Secara umum Aset Tak Berwujud mengalami kenaikan nilai antara lain disebabkan karena adanya transfer masuk sebesar Rp38.346.220.771,00 (*Tiga puluh delapan miliar tiga ratus empat puluh enam juta dua ratus dua puluh ribu tujuh ratus tujuh puluh*

satu rupiah) yang antara lain terjadi pada satker Direktorat Jenderal Pendidikan Islam sebesar Rp38.254.875.371,00 (*Tiga puluh delapan miliar dua ratus lima puluh empat juta delapan ratus tujuh puluh lima ribu tiga ratus tujuh puluh tujuh satu rupiah*), pembelian, dan pengembangan nilai Aset Tak Berwujud yang dilaksanakan selama periode tahun 2019.

Mutasi Tambah Aset Tak Berwujud tersebut meliputi:

Uraian Jenis Transaksi	Kuantitas	Intrakomptabel (Rp)
Pembelian	67	9.054.908.919
Transfer Masuk	8	38.346.220.771
Penyelesaian Pembangunan Dengan KDP	1	1.131.631.720
Reklasifikasi Masuk	4	94.199.500
Perolehan hasil Tindak Lanjut Normalisasi	3	7.257.635
Pengembangan Nilai Aset	16	2.442.352.800
TOTAL	99	51.076.571.345

Mutasi Kurang Aset Tak Berwujud tersebut meliputi:

Uraian Jenis Transaksi	Kuantitas	Intrakomptabel (Rp)
Reklasifikasi Dari Aset Tetap ke Aset Lainnya	5	(49.553.732)
Koreksi Pencatatan Nilai/Kuantitas	1	(2.310.000)
Transaksi Normalisasi BMN	2	(4.870.737.460)
Penghapusan	1	(12.251.000)
Transfer Keluar	8	(91.345.400)
Reklasifikasi Keluar	2	(5.085.000)
Usulan Barang Rusak Berat ke Pengelola	2	(33.139.426)
TOTAL	21	(5.064.422.018)

Akumulasi Penyusutan (Amortisasi) Aset Tak Berwujud adalah sebesar Rp105.509.604.666,00 (*Seratus lima miliar lima ratus sembilan juta enam ratus empat ribu enam ratus enam puluh enam rupiah*).

2) BMN Yang Dihentikan Penggunaannya dari Operasional Pemerintah

Saldo BMN Yang Dihentikan Penggunaannya dari Operasional Pemerintah pada LBP Tahunan per 31 Desember 2019 adalah sebesar Rp378.534.210.151,00 (*Tiga ratus tujuh puluh delapan miliar lima ratus tiga puluh empat juta dua ratus sepuluh ribu seratus lima puluh satu rupiah*). Jumlah tersebut terdiri dari saldo awal sebesar Rp306.335.889.254,00 (*Tiga ratus enam miliar tiga ratus tiga puluh lima juta delapan ratus delapan puluh sembilan ribu dua ratus lima puluh empat rupiah*), mutasi tambah sebesar Rp209.625.863.517,00 (*Dua ratus sembilan miliar enam ratus dua puluh lima juta delapan ratus enam puluh tiga ribu lima ratus tujuh belas rupiah*), dan mutasi kurang sebesar Rp137.427.542.620,00 (*Seratus tiga puluh tujuh miliar empat ratus dua puluh tujuh juta lima ratus empat puluh dua ribu enam ratus dua puluh rupiah*).

Secara umum terdapat kenaikan nilai saldo BMN yang Dihentikan Penggunaannya dari Operasional Pemerintah antara lain disebabkan karena adanya mutasi tambah berupa reklasifikasi dari aset tetap ke aset lain sebesar Rp209.622.263.517,00 (*Dua ratus sembilan miliar enam ratus dua puluh dua juta dua ratus enam puluh tiga ribu lima ratus tujuh belas rupiah*) diantaranya terdapat pada Institut Agama Islam Negeri Palu senilai Rp26.676.853.170 (*Dua puluh enam miliar enam ratus tujuh puluh enam juta delapan ratus lima puluh tiga ribu seratus tujuh puluh rupiah*). Untuk pengurangan nilai aset lain-lain lebih besar karena adanya penghapusan BMN yang dihentikan sebesar Rp75.270.192.806,00 (*Tujuh puluh lima miliar dua ratus tujuh puluh juta seratus sembilan puluh dua ribu delapan ratus enam puluh rupiah*) yang diantaranya terdapat pada Institut Agama Islam Negeri Padangsidempuan senilai Rp6.098.181.729,00 (*Enam miliar sembilan puluh delapan juta seratus delapan puluh satu ribu tujuh ratus dua puluh sembilan rupiah*).

Mutasi Tambah BMN Yang Dihentikan Penggunaannya dari Operasional Pemerintah tersebut meliputi:

Uraian Jenis Transaksi	Kuantitas	Intrakomptabel (Rp)
Reklasifikasi Dari Aset Tetap ke Aset Lainnya	731	209.622.263.517
Transaksi Normalisasi BMN (BMN Yang Dihentikan)	1	3.600.000
TOTAL	732	209.625.863.517

Mutasi Kurang BMN Yang Dihentikan Penggunaannya dari Operasional Pemerintah tersebut meliputi:

Uraian Jenis Transaksi	Kuantitas	Intrakomptabel (Rp)
Reklasifikasi Dari Aset Lainnya ke Aset Tetap	134	(34.730.986.061)
Transaksi Normalisasi BMN (BMN Yang Dihentikan)	39	(540.028.753)
Penghapusan (BMN yang dihentikan)	222	(75.270.192.806)
Transfer Keluar (BMN yang dihentikan)	87	(5.735.015.370)
Hibah Keluar (BMN yang dihentikan)	3	(1.125.866.500)
Reklasifikasi Keluar (BMN yang dihentikan)	20	(938.444.500)
Koreksi Pencatatan (BMN yang dihentikan)	8	(3.809.466.467)
Usulan Barang Rusak Berat ke Pengelola (BMN Yang Dihentikan)	55	(15.277.542.163)
TOTAL	568	(137.427.542.620)

Akumulasi Penyusutan BMN Yang Dihentikan Penggunaannya dari Operasional Pemerintah adalah sebesar Rp232.570.935.394,00 (*Dua ratus tiga puluh dua miliar lima ratus tujuh puluh juta sembilan ratus tiga puluh lima ribu tiga ratus sembilan puluh empat rupiah*).

i. BMN berupa Aset Bersejarah

Saldo BMN berupa aset bersejarah pada LBP Tahunan per 31 Desember 2019 adalah sebanyak 83 unit.

3. Barang Milik Negara pada LBP Tahunan per 31 Desember 2019

a. BMN per Akun Neraca

Nilai BMN pada LBP Tahunan per 31 Desember 2019 adalah sebesar Rp109.778.220.867.133,00 (*Seratus sembilan trilyun tujuh ratus tujuh puluh delapan miliar dua ratus dua puluh juta delapan ratus enam puluh ribu seratus tiga puluh tiga rupiah*), nilai BMN dimaksud disajikan berdasarkan klasifikasi pos-pos perkiraan Neraca yaitu: Persediaan, Tanah, Peralatan dan Mesin, Gedung dan Bangunan, Jalan, Irigasi, dan Jaringan, Aset Tetap Lainnya, Konstruksi Dalam Pengerjaan, dan Aset Lainnya.

Penyajian nilai BMN dalam pos perkiraan Neraca tersebut dengan rincian sebagai berikut:

No	Uraian Neraca	IntraKomptabel		EkstraKomptabel		Gabungan	
		(Rp)	%	(Rp)	%	(Rp)	%
I	Aset Lancar						
1	Persediaan	99.689.722.511	100	-	0	99.689.722.511	100
	Sub Jumlah (1)	99.689.722.511	100	-	0	99.689.722.511	100
II	Aset Tetap						
1	Tanah	61.731.525.722.566	100,00	-	0	61.731.525.722.566	100
2	Peralatan dan Mesin	9.454.724.342.588	96,14	379.740.627.292	3,86	9.834.464.969.880	100
3	Gedung dan Bangunan	32.926.376.465.771	99,80	64.674.352.511	0,20	32.991.050.818.282	100
4	Jalan Irigasi Jaringan	512.496.993.292	100		0	512.496.993.292	100
5	Aset Tetap Lainnya	1.419.109.533.033	99,83	2.485.260.119	0,17	1.421.594.793.152	100
6	KDP	2.589.561.215.001	100		0	2.589.561.215.001	100
	Sub Jumlah (2)	108.633.794.272.251	99,59	446.900.239.922	0,41	109.080.694.512.173	100
III	Aset Lainnya						
1	Aset Tak Berwujud	207.847.630.425	100	-	0	207.847.630.425	100
2	Aset yang dihentikan dari Penggunaan operasional pemerintah	378.534.210.151	97,06	11.453.305.873	2,94	389.987.516.024	100
3	null		0,00	1.486.000	100	1.486.000	100
	Sub Jumlah (3)	586.381.840.576	98,08	11.454.791.873	1,92	597.836.632.449	100
Total		109.319.865.835.338	99,58	458.355.031.795	0,42	109.778.220.867.133	100

Rincian nilai Akumulasi Penyusutan BMN pada LBP Tahunan per 31 Desember 2019 per perkiraan Neraca adalah sebagai berikut:

No	Uraian Neraca	IntraKomptabel		EkstraKomptabel		Gabungan	
		(Rp)	%	(Rp)	%	(Rp)	%
I	Aset Tetap						
1	Tanah	-	0	-	0	0	0
2	Peralatan dan Mesin	7.350.262.885.022	99,00	74.574.840.458	1,00	7.424.837.725.480	100
3	Gedung dan Bangunan	2.273.410.541.590	97,55	57.073.886.002	2,45	2.330.484.427.592	100
4	Jalan Irigasi Jaringan	152.097.188.133	100		0	152.097.188.133	100
5	Aset Tetap Lainnya	75.358.972.539	99,58	317.841.478	0,42	75.676.814.017	100
	Sub Jumlah (1)	9.851.129.587.284	98,68	131.966.567.938	1,32	9.983.096.155.222	100
II	Aset Lainnya						
1	Aset Tak Berwujud	105.509.604.666	100,00	-	0,00	105.509.604.666	100
2	Aset yang dihentikan dari Penggunaan operasional pemerintah	232.570.935.394	99,97	79.106.199	0,03	232.650.041.593	100
3	NULL	-	0	-	0	-	0
	Sub Jumlah (2)	338.080.540.060	99,98	79.106.199	0,02	338.159.646.259	100
Total		10.189.210.127.344	98,72	132.045.674.137	1,28	10.321.255.801.481	100

b. Perbandingan Nilai BMN pada Laporan Barang dan Laporan Keuangan

Perbandingan antara nilai BMN yang disajikan dalam laporan barang dan laporan keuangan pada LBP Tahunan per 31 Desember 2019 per akun neraca adalah sebagai berikut:

No	Uraian Neraca	Laporan Keuangan	Laporan Barang	Selisih
I	Aset Lancar			
1	Persediaan	99.849.846.734	99.689.722.511	160.124.223
	Sub Jumlah (1)			
II	Aset Tetap			
1	Tanah	61.731.525.722.566	61.731.525.722.566	-
2	Peralatan dan Mesin	9.455.156.861.088	9.454.724.342.588	432.518.500
3	Gedung dan Bangunan	32.926.738.284.771	32.926.376.465.771	361.819.000
4	Jalan Irigasi Jaringan	512.494.326.292	512.496.993.292	(2.667.000)
5	Aset Tetap Lainnya	1.419.060.824.733	1.419.109.533.033	(48.708.300)
6	KDP	2.589.561.215.001	2.589.561.215.001	-
7	Akumulasi Penyusutan	(9.851.384.308.094)	(9.851.129.587.284)	(254.720.810)
	Sub Jumlah (2)	98.783.152.926.357	98.782.664.684.967	488.241.390
III	Aset Lainnya			-
1	Aset Tak Berwujud	207.847.630.425	207.847.630.425	-
2	Aset yang dihentikan dari Penggunaan operasional pemerintah	378.553.560.151	378.534.210.151	19.350.000
3	Akumulasi Penyusutan/Amortisasi Aset Lainnya	(338.119.217.060)	(338.080.540.060)	(38.677.000)
	Sub Jumlah (3)	248.281.973.516	248.301.300.516	(19.327.000)
	Total	99.131.284.746.607	99.130.655.707.994	629.038.613

Selisih antara nilai BMN yang disajikan dalam laporan barang dan laporan keuangan tersebut antara lain disebabkan karena kesalahan Satker dalam hal menggunakan data Saldo Awal SIMAK 2019 dikarenakan tidak mempunyai *backup* (ADK) *Audited* 2018 yang terakhir dan kesalahan penginputan dan pengiriman data SIMAK BMN ke dalam aplikasi SAIBAnyanya. Selisih saldo SAIBA dan SIMAK sebesar Rp629.038.613,00 (*Enam ratus dua puluh sembilan juta tiga puluh delapan ribu enam ratus tiga belas rupiah*) tersebut terdapat pada 25 Satker di 13 wilayah.

VIII. INFORMASI BMN LAINNYA

1. Perkembangan Nilai BMN

Perkembangan nilai BMN selama 5 (lima) periode laporan terakhir, dapat disajikan sebagai berikut:

No	Periode Laporan	Nilai BMN	Perkembangan	
			Rupiah	Persen
1	2015	45,842,824,775,890		
2	2016	48,731,077,097,778	2,888,252,321,888	5.93
3	2017	89,091,447,003,817	40,360,369,906,039	45.30
4	2018	105,144,891,209,053	16,053,444,205,236	15.27
5	2019	109,507,069,395,860	4,362,178,186,807	3.98

Perkembangan nilai BMN yang cukup signifikan terutama pada periode tahun 2017 dan 2018 disebabkan karena adanya koreksi hasil revaluasi aset yang telah diinput. Untuk nilai BMN tahun 2019, kenaikan nilai aset tidak terlalu signifikan disebabkan karena secara nasional koreksi perbaikan revaluasi BMN dibandingkan dengan koreksi revaluasi BMN tahun 2017-2018 cenderung menurun. Selain itu, sebagian besar satker Kementerian Agama belum melakukan koreksi perbaikan Revaluasi BMN dikarenakan masih banyak menemui kendala dalam penginputan pada aplikasi SIMAK BMN, terutama pada saat melakukan pengambilan ADK koreksi di aplikasi SIMAN.

2. Informasi Pengelolaan BMN

Uraian	Penggunaan	Pemanfaatan	Pemindahtanganan	Penghapusan	Jumlah
Dalam proses pengajuan permohonan ke pengguna barang	1173	92	69	613	1947
Dalam proses pengajuan permohonan ke pengelola barang	798	28	69	600	1495
Dalam proses pengelola barang	798	64	69	600	1531
Selesai di pengelola barang	0	0	69	600	
a. Dikembalikan	0	1	0	0	1
b. Ditolak	0	0	0	0	0
c. Disetujui	0	0	69	580	649
Dalam proses tindak lanjut pengguna Barang/Kuasa Pengguna Barang	0	8	69	580	657
Telah diterbitkan keputusan dari pengguna barang	7	39	60	500	606
Tindak lanjut oleh Kuasa Pengguna Barang	0	0	9	80	89
Selesai Serah Terima	0	0	60	500	560

Dalam tabel pengelolaan BMN tersebut, tampak sekali terlihat selama tahun 2019 yang paling banyak diajukan adalah proses Penetapan Status Penggunaan (PSP) dan Penghapusan BMN.

3. BMN pada Satuan Kerja Badan Layanan Umum

Berdasarkan hasil penghimpunan dari pengungkapan data BLU dan informasi penyusutan satker BLU per 31 Desember 2019, dapat disajikan sebagai berikut:

No.	Kode Satker	Satker Badan Layanan Umum	Nilai Perolehan Aset	Akumulasi Penyusutan	Nilai Buku
1	423755	UIN Sunan Kalijaga Yogyakarta	1.806.446.276.083	(204.853.446.421)	1.601.592.829.662
2	423501	UIN Syarif Hidayatullah Jakarta	3.977.222.514.414	(410.300.137.363)	3.566.922.377.051
3	423812	UIN Maulana Malik Ibrahim Malang	1.630.783.460.040	(167.570.796.476)	1.463.212.663.564
4	423523	UIN Sunan Gunung Djati Bandung	2.234.104.915.114	(1.428.196.180)	2.232.676.718.934
5	307314	UIN Alauddin Makassar	1.583.417.608.164	(485.012.837.892)	1.098.404.770.272
6	423611	UIN Walisongo Semarang	1.203.966.357.647	(79.852.993.374)	1.124.113.364.273
7	424007	UIN Sumatera Utara	852.308.322.548	(63.892.440.096)	788.415.882.452
8	424157	UIN Sultan Syarif Kasim Riau	898.177.113.993	(192.091.945.895)	706.085.168.098
9	424188	UIN Sultan Thaha Jambi	576.382.986.550	(52.289.668.537)	524.093.318.013
10	423770	UIN Sunan Ampel Surabaya	3.351.705.751.793	(159.724.937.967)	3.191.980.813.826
11	423548	UIN Sultan Maulana Hasanuddin Banten	761.643.519.502	(40.201.782.588)	721.441.736.914
12	424260	UIN Raden Intan Lampung	1.524.227.510.059	(77.458.364.508)	1.446.769.145.551
13	424208	UIN Raden Fatah Palembang	2.341.158.435.631	(61.341.253.593)	2.279.817.182.038
14	307843	UIN Mataram	389.111.961.385	(33.048.045.789)	356.063.915.596
15	423925	UIN Ar Raniry Darussalam Banda Aceh	731.969.285.067	(122.548.230.989)	609.421.054.078
16	424050	UIN Imam Bonjol Padang	582.224.244.604	(59.052.005.502)	523.172.239.102
17	424075	IAIN Bukittinggi	244.723.512.891	(38.027.862.028)	206.695.650.863
Total			24.689.573.775.485	(2.248.694.945.198)	22.440.878.830.287

4. BMN Berupa Aset Tetap Yang Belum Ditetapkan Statusnya (BPYBDS)

Terdapat BMN yang belum ditetapkan statusnya (BPYBDS) pada LBP Tahunan per 31 Desember 2019 dengan nilai sebesar Rp1.382.210.662,00 (*Satu miliar tiga ratus delapan puluh dua juta dua ratus sepuluh ribu enam ratus enam puluh dua rupiah*) terdapat pada Eselon I Direktorat Jenderal Pendidikan Islam karena kesalahan input oleh satker, yang rincian barangnya dapat dilihat dalam lampiran.

5. BMN Berupa Aset Tetap Yang Dinyatakan Hilang Dan Sudah Diusulkan Penghapusannya Kepada Pengelola Barang

Terdapat BMN yang dinyatakan hilang dan sudah diusulkan penghapusannya kepada Pengelola Barang pada LBP Tahunan per 31 Desember 2019 dengan nilai sebesar Rp351.422.955,00 (*tiga ratus lima puluh satu juta empat ratus dua puluh dua ribu sembilan ratus lima puluh lima rupiah*), yang terdiri atas:

Uraian Kelompok Barang	Kuantitas	Nilai (Rp)
Peralatan dan Mesin	204	351.422.955
Aset Tetap Lainnya	1.037	-
Total	1.241	351.422.955

Adapun rincian barangnya dapat dilihat dalam lampiran.

6. BMN Berupa Aset Tetap Yang Dinyatakan Rusak Berat Dan Sudah Diusulkan Penghapusannya Kepada Pengelola Barang

Terdapat BMN berupa Aset Tetap dalam kondisi rusak berat yang sudah diusulkan penghapusannya kepada Pengelola Barang pada LBP Tahunan per 31 Desember 2019 dengan nilai sebesar Rp11.007.456.127,00 (*sebelas miliar tujuh juta empat ratus lima puluh enam ribu seratus dua puluh tujuh rupiah*), yang terdiri atas:

Uraian Kelompok Barang	Kuantitas	Nilai (Rp)
Peralatan dan Mesin	23.169	6.685.675.803
Gedung dan Bangunan	16	2.685.652.000
Jalan Irigasi Jaringan	15	94.118.500
Aset Tetap Lainnya	45.946	1.453.578.972
Aset Tak Berwujud	5	88.430.852
Total	69.151	11.007.456.127

Adapun rincian barangnya dapat dilihat dalam lampiran.

IX. KEBIJAKAN PENILAIAN KEMBALI BMN

Pasal 52 Peraturan Pemerintah Nomor 27 Tahun 2014 tentang Pengelolaan Barang Milik Negara/Daerah, menyatakan bahwa:

- 1) “Dalam kondisi tertentu, Pengelola Barang dapat melakukan Penilaian Kembali atas nilai Barang Milik Negara/Daerah yang telah ditetapkan dalam neraca Pemerintah Pusat/Daerah.”
- 2) “Keputusan mengenai Penilaian Kembali atas Barang Milik Negara dilaksanakan berdasarkan ketentuan Pemerintah yang berlaku secara nasional.”

Dalam rangka mewujudkan penyajian nilai BMN pada Laporan Keuangan Pemerintah Pusat yang akuntabel sesuai dengan nilai wajarnya, serta dalam rangka mewujudkan pengelolaan BMN yang berhasil guna, Pemerintah telah menetapkan Peraturan Presiden Nomor 75 Tahun 2017 tentang Penilaian Kembali Barang Milik Negara/Daerah (PP75/2017), yang pada intinya menyatakan bahwa Pemerintah Pusat melaksanakan Penilaian Kembali atas BMN berupa Aset Tetap:

- a. tanah;
- b. gedung dan bangunan, dan
- c. jalan, irigasi, dan jaringan yang meliputi :
 - 1) jalan dan jembatan, dan
 - 2) bangunan air

pada Kementerian/Lembaga sesuai dengan kodefikasi BMN yang diperoleh sampai dengan 31 Desember 2015.

Selain Aset Tetap tersebut, Penilaian Kembali BMN dilaksanakan terhadap Aset Tetap pada Kementerian/Lembaga yang sedang dilaksanakan Pemanfaatan (Aset yang dikerjasamakan dengan pihak ketiga).

Pelaksanaan Penilaian Kembali BMN tersebut dilaksanakan pada Tahun Anggaran 2017 sampai dengan Tahun Anggaran 2018. Sesuai surat Menteri Keuangan Nomor S-761/MK.06/2017 tanggal 14 September 2017 hal Pelaksanaan Penilaian Kembali Barang Milik Negara, pelaksanaan Penilaian Kembali BMN dilakukan setelah pencanangan pada tanggal 29 Agustus 2017.

Pelaksanaan penilaian dalam rangka revaluasi dilakukan dengan pendekatan data pasar, pendekatan biaya, dan/atau pendekatan pendapatan oleh Penilai Pemerintah di lingkungan Direktorat Jenderal Kekayaan Negara, Kementerian Keuangan. Berdasarkan pertimbangan efisiensi anggaran dan waktu penyelesaian, pelaksanaan penilaian dilakukan dengan survey lapangan untuk objek penilaian berupa Tanah dan tanpa survey lapangan untuk objek penilaian selain Tanah. Untuk Satker/Eselon I/Kementerian Agama, pelaksanaan penilaian kembali BMN mulai tahun 2017 dan masih berlangsung sampai dengan saat ini.

Hasil pelaksanaan Penilaian Kembali BMN yang dilakukan oleh Kementerian Keuangan dan Kementerian Agama sampai dengan tanggal 31 Desember 2018, sebanyak 4.704 Satker DIPA telah dilakukan Penilaian Kembali BMN dengan total objek revaluasi sejumlah 63.064 NUP dengan hasil Revaluasi terdiri dari BMN Ditemukan (BMN tercatat pada laporan dan ditemukan pada saat revaluasi) sebanyak 50.861 NUP (80,61%), BMN Berlebih (BMN belum tercatat pada laporan dan ditemukan pada saat revaluasi, atau ada kesalahan kodefikasi) sebanyak 3.232 NUP (5,12%) dan BMN Tidak Ditemukan (BMN tercatat dan tidak ditemukan pada saat revaluasi, atau ada kesalahan kodefikasi, penggabungan aset, kesalahan pencatatan) sebanyak 9.000 NUP (14,26%).

Terhadap BMN Tidak Ditemukan dimaksud, telah dilakukan penelusuran, pengklasifikasian dan tindak lanjut sesuai surat Direktur Jenderal Kekayaan Negara Nomor S-4922/KN/2018 tanggal 7 September 2018. Tindak lanjut atas BMN Tidak Ditemukan klasifikasi 1 s.d 9 berupa koreksi nilai/data oleh Satker dan KPKNL, sedangkan tindak lanjut klasifikasi 10 (tidak ditemukan fisiknya) dan 11 (tidak dapat ditelusuri) membutuhkan revidu dan rekomendasi APIP.

Rincian rekapitulasi hasil Penilaian Kembali BMN sebagaimana terlampir.

REKAPITULASI HASIL PENILAIAN KEMBALI BMN
Pada Kementerian Agama
Per 31 Desember 2019

No.	Uraian Barang	Jumlah NUP	Nilai BMN	
			Nilai Buku Inventarisasi	Nilai Wajar
1	Tanah	4.123	14.576.481.102.344	56.109.319.716.164
2	Gedung dan Bangunan	18.574	9.830.754.494.733	14.120.349.643.356
3	Jalan, Irigasi, dan Jaringan	783	108.094.985.556	139.647.752.269
	Total	23.480	24.515.330.582.633	70.369.317.111.789

Sehubungan dengan pemeriksaan Badan Pemeriksa Keuangan (BPK) terhadap pelaksanaan Penilaian Kembali BMN Tahun 2017-2018, BPK RI merekomendasikan Menteri/Pimpinan Lembaga selaku Pengguna Barang untuk memperbaiki data hasil inventarisasi dan tindak lanjut hasil penilaian kembali BMN. Sesuai surat Direktur Jenderal Kekayaan Negara Nomor S-44/KN/2019 tanggal 29 Januari 2019 hal Tindak Lanjut Rekomendasi BPK RI dalam Laporan Hasil Pemeriksaan atas Penilaian Kembali Barang Milik Negara Tahun 2017-2018, guna menindaklanjuti rekomendasi BPK tersebut, Pengguna Barang telah mengambil langkah-langkah sebagai berikut:

1. Merevidu dan memperbaiki data hasil inventarisasi untuk kemudian dilakukan penilaian kembali oleh Kementerian Keuangan berdasarkan data inventarisasi yang telah dilakukan perbaikan;

2. Menelusuri kembali Aset Tetap yang menjadi objek penilaian kembali BMN; dan
3. Melakukan tindak lanjut atas barang tidak ditemukan dan barang dalam sengketa.

Dalam rangka menindaklanjuti temuan pemeriksaan tersebut, telah dilakukan perbaikan penilaian kembali terhadap objek yang menjadi temuan pemeriksaan. Selain itu, juga dilakukan pengujian dan perbaikan atas hasil penilaian kembali di luar objek temuan BPK yang telah dilakukan sebagai dampak dari adanya temuan pemeriksaan pada Pengelola Barang.

Hasil perbaikan Penilaian Kembali BMN Tahun 2017-2018 yang dilakukan oleh Tim Pelaksana Penilaian Kembali BMN menunjukkan bahwa sampai dengan tanggal 31 Desember 2019, sebanyak 23.480 NUP dengan total nilai penurunan nilai BMN sebesar Rp1.964.882.152.295,00 (*Satu triliun sembilan ratus enam puluh empat miliar delapan ratus delapan puluh dua juta seratus lima puluh dua ribu dua ratus sembilan puluh lima rupiah*) yang berasal dari nilai wajar sebelum perbaikan sebesar Rp72.334.199.264.084,00 (*Tujuh puluh dua triliun tiga ratus tiga puluh empat miliar seratus sembilan puluh sembilan juta dua ratus enam puluh empat ribu delapan puluh empat rupiah*) dan nilai wajar setelah perbaikan sebesar Rp70.369.317.111.789,00 (*Tujuh puluh triliun tiga ratus enam puluh sembilan miliar tiga ratus tujuh belas juta seratus sebelas ribu tujuh ratus delapan puluh sembilan rupiah*).

**REKAPITULASI HASIL PERBAIKAN PENILAIAN KEMBALI BMN
Pada Kementerian Agama
Per 31 Desember 2019**

No.	Uraian Barang	Jumlah NUP	Nilai BMN		Kenaikan/ Penurunan
			Nilai Wajar Sebelum Perbaikan	Nilai Wajar Setelah Perbaikan	
1	Tanah	4.123	58.278.130.957.495	56.109.319.716.164	(2.168.811.241.331)
2	Gedung dan Bangunan	18.574	13.940.569.506.164	14.120.349.643.356	179.780.137.192
3	Jalan, Irigasi, dan Jaringan	783	115.498.800.425	139.647.752.269	24.148.951.844
	Total	23.480	72.334.199.264.084	70.369.317.111.789	(1.964.882.152.295)

**X. TINDAK LANJUT TEMUAN PEMERIKSAAN BPK ATAS LAPORAN
KEUANGAN KEMENTERIAN AGAMA TAHUN 2018**

Sesuai Laporan Hasil Pemeriksaan atas Laporan Keuangan Kementerian Agama Tahun 2018, terdapat temuan terkait Penatausahaan dan Pengelolaan Persediaan, Aset Tetap dan Aset Tak Berwujud. Rincian Tindak Lanjut Temuan Pemeriksaan BPK Atas Laporan Keuangan Kementerian Agama Tahun 2018 pada Kementerian Agama sebagaimana terlampir.

REKAPITULASI TINDAK LANJUT TEMUAN PEMERIKSAAN BPK ATAS LAPORAN
KEMENTERIAN/LEMBAGA TAHUN 2018
Pada Kementerian Agama
Per 31 Desember 2019

No.	Uraian Temuan	Tindak Lanjut
1.	Pengelolaan Persediaan Belum Tertib	Menteri Agama menginstruksikan kepada Sekretaris Jenderal agar Kepala Biro Keuangan dan BMN Bersama unit teknis untuk: <ol style="list-style-type: none"> a. menyiapkan kebijakan akuntansi persediaan pada Kementerian Agama; b. menyusun juknis penatausahaan persediaan buku nikah pada KUA; c. Dirjen Bimas Islam agar meminta Kakankemenag Kota/Kabupaten selaku penerima buku nikah agar setiap bulan melakukan <i>stock opname</i> fisik buku nikah dan melaporkan secara berjenjang kepada Dirjen Bimas Islam.
2.	Pengelolaan dan Pengamanan Aset Tetap dan Aset Tak Berwujud Kurang Memadai	Menteri Agama menginstruksikan Sekjen untuk memerintahkan Kepala Biro Umum, Biro Keuangan dan BMN, serta unit terkait agar: <ol style="list-style-type: none"> a. mempercepat melakukan inventarisasi dan rekonsiliasi pencatatan set tetap secara cermat dan memproses penyelesaian aset tetap yang tidak ditemukan sesuai dengan ketentuan yang berlaku; b. mempercepat proses penyelesaian aset tetap yang tidak didukung dengan bukti kepemilikan sesuai dengan ketentuan yang berlaku; c. sesegera mungkin memerintahkan Kepala Satker Daerah dan Operator BMN terkait supaya dalam melakukan pencatatan/penginputan nilai Aset Tetap lebih cermat; d. segera menginstruksikan Satker terkait untuk segera melengkapi dokumen/perjanjian pemanfaatan BMN baik dalam bentuk pinjam pakai dan/atau sewa, menarik BMN yang dipinjam pakai kepada Satker selain pemerintah serta menetapkan PSP sesuai ketentuan yang berlaku; e. agar menginstruksikan Satker terkait untuk segera memproses usulan penghapusan aset rusak berat sesuai ketentuan yang berlaku.
3.	Konstruksi Dalam Pengerjaan Senilai Rp341.098.464.209,00 Diragukan	Menteri Agama menginstruksikan kepada Sekjen agar: <ol style="list-style-type: none"> a. menginventarisasi KDP yang berlanjut atau mangkrak; b. melakukan langkah-langkah percepatan

	Keberlanjutannya	penyelesaian KDP yang mangkrak agar dapat dihapus dari KDP; c. melaporkan hasil inventarisasi KDP kepada Kementerian Keuangan.
4.	Hibah Pengelolaan Rumah Sakit Haji Jakarta pada Kementerian Agama Belum Dapat Disajikan dalam Laporan Keuangan dan Belum Ada Keputusan Tetap Terkait Status Kelembagaannya	Menteri Agama menginstruksikan kepada RS Haji Jakarta agar: a. berkoordinasi dengan Menteri Keuangan untuk mendorong percepatan pengesahan hibah saham atau PT RSHJ; b. menyusun perencanaan terkait pengelolaan investasi dan asset pada PT RSHJ dan memutuskan bentuk kelembagaannya.



LAMPIRAN

LAPORAN POSISI BARANG MILIK NEGARA DI NERACA
 POSISI PER TANGGAL 01 JANUARI 2019 (SALDO AWAL)
 TAHUN ANGGARAN 2019

UAPB : 025 KEMENTERIAN AGAMA

Tanggal : 21/04/20 11:20 AM

Halaman : 1

Kode Lap : lap_bmn_neraca_sawal_kl

AKUN NERACA		JUMLAH
KODE	URAIAN	
1	2	2
117111	Barang Konsumsi	53,407,194,357
117113	Bahan untuk Pemeliharaan	1,751,167,153
117114	Suku Cadang	185,570,800
117121	Pita Cukai, Materai dan Leges	7,361,625
117122	Tanah Bangunan untuk dijual atau diserahkan kepada Masyarakat	140,000,000
117124	Peralatan dan Mesin untuk dijual atau diserahkan kepada Masyarakat	86,258,000
117126	Aset Tetap Lainnya untuk diserahkan kepada Masyarakat	830,787,214
117127	Aset Lain-Lain untuk diserahkan kepada Masyarakat	276,723,620
117128	Barang Persediaan Lainnya untuk Dijual/Diserahkan ke Masyarakat	23,171,716,637
117129	Persediaan Lainnya Untuk Diserahkan Kepada Masyarakat - Dalam Proses	600,000
117131	Bahan Baku	302,395,000
117141	Persediaan dalam Rangka Bantuan Sosial	6,290,000
117191	Persediaan untuk Tujuan Strategis/Berjaga-jaga	21,497,350
117199	Persediaan Lainnya	954,551,649
131111	Tanah	61,798,398,651,451
132111	Peralatan dan Mesin	8,666,526,460,946
133111	Gedung dan Bangunan	30,075,277,695,081
134111	Jalan dan Jembatan	161,461,432,650
134112	Irigasi	131,875,368,312
134113	Jaringan	163,802,780,705
135111	Aset Tetap Renovasi	59,761,278,360
135121	Aset Tetap Lainnya	1,260,413,966,351
136111	Konstruksi Dalam pengerjaan	1,843,039,820,188
137111	Akumulasi Penyusutan Peralatan dan Mesin	(6,587,386,409,296)
137211	Akumulasi Penyusutan Gedung dan Bangunan	(1,344,721,198,267)
137311	Akumulasi Penyusutan Jalan dan Jembatan	(57,664,766,603)
137312	Akumulasi Penyusutan Irigasi	(17,566,815,778)
137313	Akumulasi Penyusutan Jaringan	(46,619,000,250)
137411	Akumulasi Penyusutan Aset Tetap Lainnya	(71,399,082,632)
162121	Hak Cipta	1,351,599,500
162151	Software	123,387,160,821
162161	Lisensi	3,344,217,231
162171	Hasil Kajian/Penelitian	7,527,311,500
162191	Aset Tak Berwujud Lainnya	26,225,192,046
166112	Aset Tetap yang tidak digunakan dalam Operasi Pemerintahan	306,229,428,507
166113	Aset Tak Berwujud yang tidak digunakan dalam Operasional Pemerintahan	106,460,747
169122	Akumulasi Penyusutan Aset Tetap yang Tidak Digunakan dalam Operasi	(204,798,881,135)
169312	Akumulasi Amortisasi Hak Cipta	(56,759,670)
169315	Akumulasi Amortisasi Software	(100,617,818,935)
169316	Akumulasi Amortisasi Lisensi	(1,009,024,603)
169318	Akumulasi Amortisasi Aset Tak Berwujud yang tidak digunakan dalam	(102,552,149)

LAPORAN POSISI BARANG MILIK NEGARA DI NERACA
POSISI PER TANGGAL 01 JANUARI 2019 (SALDO AWAL)
TAHUN ANGGARAN 2019

UAPB : 025 KEMENTERIAN AGAMA

Tanggal : 21/04/20 11:20 AM

Halaman : 2

Kode Lap : lap_bmn_neraca_sawal_kl

AKUN NERACA		JUMLAH
KODE	URAIAN	
1	2	2
J U M L A H		96,277,928,628,483

LAPORAN POSISI BARANG MILIK NEGARA DI NERACA
 POSISI PER TANGGAL 31 DESEMBER 2019
 TAHUN ANGGARAN 2019

UAPB : 025 KEMENTERIAN AGAMA

Tanggal : 21/04/20 12:19 AM

Halaman : 1

Kode Lap : lap_bmn_neraca_face_kl

AKUN NERACA		JUMLAH
KODE	URAIAN	
1	2	2
117111	Barang Konsumsi	62,600,164,901
117113	Bahan untuk Pemeliharaan	1,989,840,489
117114	Suku Cadang	134,203,400
117121	Pita Cukai, Materai dan Leges	4,469,364
117122	Tanah Bangunan untuk dijual atau diserahkan kepada Masyarakat	95,000,000
117124	Peralatan dan Mesin untuk dijual atau diserahkan kepada	127,902,000
117126	Aset Tetap Lainnya untuk diserahkan kepada Masyarakat	892,793,295
117127	Aset Lain-Lain untuk diserahkan kepada Masyarakat	706,767,511
117128	Barang Persediaan Lainnya untuk Dijual/Diserahkan ke Masyarakat	21,961,912,488
117129	Persediaan Lainnya Untuk Diserahkan Kepada Masyarakat - Dalam	9,853,090,600
117131	Bahan Baku	563,190,580
117141	Persediaan dalam Rangka Bantuan Sosial	68,000,000
117191	Persediaan untuk Tujuan Strategis/Berjaga-jaga	3,000
117199	Persediaan Lainnya	692,384,883
131111	Tanah	61,731,525,722,566
132111	Peralatan dan Mesin	9,454,724,342,588
133111	Gedung dan Bangunan	32,926,376,465,771
134111	Jalan dan Jembatan	190,514,180,327
134112	Irigasi	156,516,893,585
134113	Jaringan	165,465,919,380
135111	Aset Tetap Renovasi	63,262,590,355
135121	Aset Tetap Lainnya	1,355,846,942,678
136111	Konstruksi Dalam pengerjaan	2,589,561,215,001
137111	Akumulasi Penyusutan Peralatan dan Mesin	(7,350,262,885,022)
137211	Akumulasi Penyusutan Gedung dan Bangunan	(2,273,410,541,590)
137311	Akumulasi Penyusutan Jalan dan Jembatan	(73,776,925,420)
137312	Akumulasi Penyusutan Irigasi	(27,806,128,538)
137313	Akumulasi Penyusutan Jaringan	(50,514,134,175)
137411	Akumulasi Penyusutan Aset Tetap Lainnya	(75,358,972,539)
162121	Hak Cipta	1,446,849,500
162151	Software	128,490,337,831
162161	Lisensi	3,627,565,227
162171	Hasil Kajian/Penelitian	47,015,233,591
162191	Aset Tak Berwujud Lainnya	27,267,644,276
166112	Aset Tetap yang tidak digunakan dalam Operasi Pemerintahan	378,404,030,672
166113	Aset Tak Berwujud yang tidak digunakan dalam Operasional	130,179,479
169122	Akumulasi Penyusutan Aset Tetap yang Tidak Digunakan dalam	(232,570,935,394)
169312	Akumulasi Amortisasi Hak Cipta	(76,748,593)
169315	Akumulasi Amortisasi Software	(103,990,497,597)
169316	Akumulasi Amortisasi Lisensi	(1,330,602,474)
169318	Akumulasi Amortisasi Aset Tak Berwujud yang tidak digunakan	(111,756,002)

LAPORAN POSISI BARANG MILIK NEGARA DI NERACA
POSISI PER TANGGAL 31 DESEMBER 2019
TAHUN ANGGARAN 2019

UAPB : 025 KEMENTERIAN AGAMA

Tanggal : 21/04/20 12:19 AM

Halaman : 2

Kode Lap : lap_bmn_neraca_face_kl

AKUN NERACA		JUMLAH
KODE	URAIAN	
1	2	2
J U M L A H		99,130,655,707,994

**LAPORAN BARANG PERSEDIAAN
UNTUK PERIODE YANG BERAKHIR 31 DESEMBER 2019**

Tanggal : 21/04/20 12:22 AM

Halaman : 1

Kode Lap : lap_persediaan_kl

UAPB : 025 KEMENTERIAN AGAMA

Kode	Uraian	Jumlah
117111	Barang Konsumsi	
1010301001	Alat Tulis	2,910,221,547
1010301002	Tinta Tulis, Tinta Stempel	1,067,551,949
1010301003	Penjepit Kertas	788,637,014
1010301004	Penghapus/Korektor	279,528,184
1010301005	Buku Tulis	1,300,405,480
1010301006	Ordner Dan Map	2,661,672,878
1010301007	Penggaris	90,057,216
1010301008	Cutter (Alat Tulis Kantor)	247,439,842
1010301009	Pita Mesin Ketik	78,326,879
1010301010	Alat Perekat	530,725,776
1010301011	Stadler HD	155,094,091
1010301012	Staples	143,698,418
1010301013	Isi Staples	123,333,676
1010301014	Barang Cetak	6,978,406,389
1010301015	Seminar Kit	22,856,500
1010301999	Alat Tulis Kantor Lainnya	2,471,919,591
1010302001	Kertas HVS	4,528,374,857
1010302002	Berbagai Kertas	3,151,855,981
1010302003	Kertas Cover	231,588,748
1010302004	Amplop	1,133,253,466
1010302005	Kop Surat	157,879,898
1010302999	Kertas Dan Cover Lainnya	846,442,736
1010303001	Transparant Sheet	28,788,887
1010303002	Tinta Cetak	817,910,974
1010303003	Plat Cetak	96,516,414
1010303004	Stensil Sheet	6,252,900
1010303006	Film Cetak	47,102,250
1010303999	Bahan Cetak Lainnya	2,441,294,156
1010304001	Continuous Form	22,770,500
1010304002	Computer File/Tempat Disket	12,911,720
1010304003	Pita Printer	165,587,709
1010304004	Tinta/Toner Printer	8,263,721,652
1010304005	Disket	30,478,342
1010304006	USB/Flash Disk	499,250,464
1010304007	kartu Memori	40,500,000
1010304008	CD/DVD Drive	14,769,280
1010304009	Harddisk Internal	35,991,600
1010304010	Mouse	95,055,483
1010304011	CD/DVD	41,628,484
1010304999	Bahan Komputer Lainnya	797,751,930
1010306001	Kabel Listrik	145,533,840
1010306002	Lampu Listrik	611,391,199
1010306003	Stop Kontak	17,390,310
1010306004	Saklar	17,331,900
1010306005	Stacker	13,313,350

**LAPORAN BARANG PERSEDIAAN
UNTUK PERIODE YANG BERAKHIR 31 DESEMBER 2019**

Tanggal : 21/04/20 12:22 AM

Halaman : 2

Kode Lap : lap_persediaan_kl

UAPB : 025 KEMENTERIAN AGAMA

Kode	Uraian	Jumlah
1010306006	Balast	45,877,860
1010306007	Starter	1,928,627
1010306008	Vitting	3,922,744
1010306009	Accu	(39,927)
1010306010	Batu Baterai	350,092,601
1010306011	Stavol	16,717,500
1010306999	Alat Listrik Lainnya	391,993,610
1010307001	Bahan Baku Pakaian	1,567,900
1010307002	Penutup Kepala	135,000
1010307003	Penutup Badan	16,102,000
1010307004	Penutup Tangan	8,084,350
1010307005	Penutup Kaki	1,761,800
1010307006	Atribut	77,421,250
1010307007	Perlengkapan Lapangan	24,238,760
1010307999	Perlengkapan Dinas Lainnya	45,337,750
1010309001	Meterai	13,452,050
1010309003	Stempel	2,104,000
1010309999	Perlengkapan Penunjang Kegiatan Kantor Lainnya	62,743,369
1010310002	Persediaan Berupa Alat Penunjang Laboratorium	3,282,800
1010310999	Alat Penunjang Kegiatan Kantor Lainnya	15,607,020
1010311002	Persediaan Berupa Bahan Penunjang Laboratorium	99,000,000
1010311999	Bahan Penunjang Kegiatan Kantor Lainnya	24,082,200
1010312999	Alat/Bahan Penunjang Kegiatan Keamanan Lainnya	451,440
1010314001	Obat Cair (Barang Konsumsi)	1,119,600
1010314002	Obat Padat (Barang Konsumsi)	2,491,299
1010314003	Obat Gas (Barang Konsumsi)	177,000
1010314004	Obat Serbuk/Tepung (Barang Konsumsi)	55,000
1010314005	Obat Gel/ Salep (Barang Konsumsi)	534,500
1010314999	Obat Lainnya (Barang Konsumsi)	27,978,700
1010399999	Alat/bahan Untuk Kegiatan Kantor Lainnya	17,153,748,838
1010701001	Makanan/Sembako	37,811,200
1010701002	Minuman	6,274,100
1010702999	Pakan Lainnya	2,810,000
1010799999	Natura Dan Pakan Lainnya	(1,214,500)
Jumlah Barang Konsumsi		62,600,164,901
117113	Bahan untuk Pemeliharaan	
1010305001	Sapu Dan Sikat	123,516,884
1010305002	Alat-Alat Pel Dan Lap	267,128,350
1010305003	Ember, Slang, Dan Tempat Air Lainnya	55,683,144
1010305004	Keset Dan Tempat Sampah	212,938,988
1010305005	Kunci, Kran Dan Semprotan	89,266,351
1010305006	Alat Pengikat	17,582,240
1010305007	Peralatan Ledeng	7,707,364
1010305008	Bahan Kimia Untuk Pembersih	270,955,806
1010305009	Alat Untuk Makan Dan Minum	139,242,896

**LAPORAN BARANG PERSEDIAAN
UNTUK PERIODE YANG BERAKHIR 31 DESEMBER 2019**

Tanggal : 21/04/20 12:22 AM

Halaman : 3

Kode Lap : lap_persediaan_kl

UAPB : 025 KEMENTERIAN AGAMA

Kode	Uraian	Jumlah
1010305012	Pengharum Ruangan	217,296,321
1010305013	Kuas	4,012,200
1010305014	Segel/Tanda Pengaman	740,000
1010305999	Perabot Kantor Lainnya	583,769,945
Jumlah Bahan untuk Pemeliharaan		1,989,840,489
117114	Suku Cadang	
1010201001	Suku Cadang Alat Angkutan Darat Bermotor	(380,000)
1010201999	Suku Cadang Alat Angkutan Lainnya	341,550
1010204010	Suku Cadang Alat Laboratorium Logam, Mesin Dan Listrik	420,000
1010204011	Suku Cadang Alat Laboratorium Umum	(430,000)
1010204023	Suku Cadang Alat Laboratorium Fisika	(13,077,000)
1010204032	Suku Cadang Alat Laboratorium Proses Pengelasan	870,000
1010204053	Suku Cadang Alat Laboratorium Biologi	849,000
1010204999	Suku Cadang Alat Laboratorium Lainnya	(5,765,101)
1010207002	Suku Cadang Alat Pemeliharaan Tanaman/Ikan/Ternak	420,000
1010299999	Suku Cadang Lainnya	150,954,951
Jumlah Suku Cadang		134,203,400
117121	Pita Cukai, Materai dan Leges	
1010501001	Pita Cukai, Materai, Leges	4,469,364
Jumlah Pita Cukai, Materai dan Leges		4,469,364
117122	Tanah Bangunan untuk dijual atau diserahkan kepada Masyarakat	
1010501002	Tanah dan Bangunan	95,000,000
Jumlah Tanah Bangunan untuk dijual atau diserahkan kepada Masyarakat		95,000,000
117124	Peralatan dan Mesin untuk dijual atau diserahkan kepada Masyarakat	
1010501004	Peralatan dan Mesin	127,902,000
Jumlah Peralatan dan Mesin untuk dijual atau diserahkan kepada Masyarakat		127,902,000
117126	Aset Tetap Lainnya untuk diserahkan kepada Masyarakat	
1010501006	Aset Tetap Lainnya	892,793,295
Jumlah Aset Tetap Lainnya untuk diserahkan kepada Masyarakat		892,793,295
117127	Aset Lain-Lain untuk diserahkan kepada Masyarakat	
1010501007	Aset Lain-lain	706,767,511
Jumlah Aset Lain-Lain untuk diserahkan kepada Masyarakat		706,767,511
117128	Barang Persediaan Lainnya untuk Dijual/Diserahkan ke Masyarakat	
1010501008	Barang Persediaan	21,961,912,488
Jumlah Barang Persediaan Lainnya untuk Dijual/Diserahkan ke Masyarakat		21,961,912,488
117129	Persediaan Lainnya Untuk Diserahkan Kepada Masyarakat - Dalam Proses	
1010901001	Tanah dan bangunan dalam proses	9,853,090,600
Jumlah Persediaan Lainnya Untuk Diserahkan Kepada Masyarakat - Dalam Proses		9,853,090,600
117131	Bahan Baku	
1010101002	Semen	(5,004,500)
1010101003	Kaca	350,000
1010101006	Cat	18,641,500
1010101008	Baja	(90,000)
1010101009	Electro Dalas	300,000
1010101020	Karung	66,000

**LAPORAN BARANG PERSEDIAAN
UNTUK PERIODE YANG BERAKHIR 31 DESEMBER 2019**

Tanggal : 21/04/20 12:22 AM

Halaman : 4

Kode Lap : lap_persediaan_kl

UAPB : 025 KEMENTERIAN AGAMA

Kode	Uraian	Jumlah
1010101999	Bahan Bangunan Dan Konstruksi Lainnya	(6,093,000)
1010102001	Bahan Kimia Padat	500,000
1010102002	Bahan Kimia Cair	325,000
1010102999	Bahan Kimia Lainnya	208,650,050
1010105001	Kawat	(129,000)
1010105002	Kayu	(435,000)
1010105005	Biji Plastik	135,000
1010105006	Karet (Bahan Baku)	240,000
1010105999	Bahan Baku Lainnya	160,610,885
1010199999	Bahan Lainnya	185,123,645
Jumlah Bahan Baku		563,190,580
117141	Persediaan dalam Rangka Bantuan Sosial	
1011001007	Barang Persediaan	68,000,000
Jumlah Persediaan dalam Rangka Bantuan Sosial		68,000,000
117191	Persediaan untuk Tujuan Strategis/Berjaga-jaga	
1010601999	Persediaan Untuk Tujuan Strategis/Berjaga-jaga Lainnya	3,000
Jumlah Persediaan untuk Tujuan Strategis/Berjaga-jaga		3,000
117199	Persediaan Lainnya	
1010401001	Obat Cair(Persediaan Lainnya)	40,609,050
1010401002	Obat Padat(Persediaan Lainnya)	176,253,938
1010401003	Obat Gas(Persediaan Lainnya)	1,048,000
1010401004	Obat Serbuk/Tepung(Persediaan Lainnya)	248,978
1010401005	Obat Gel/Salep(Persediaan Lainnya)	34,119,959
1010401006	Alat/Obat Kontrasepsi Keluarga Berencana(Persediaan Lainnya)	2,995,000
1010401999	Obat Lainnya(Persediaan Lainnya)	389,633,664
1010801002	Biota Laut/Ikan	65,000
1010801003	Tanaman	30,000
1010801999	Persediaan Penelitian Biologi Lainnya	37,707,289
1010802005	Perkebunan dan kehutanan	2,500,000
1020103999	Komponen Peralatan Lainnya	4,139,725
1020199999	Komponen Lainnya	(141,900)
1020201999	Pipa Air Besi Tuang (DCI) Lainnya	2,220,000
1020206001	Pipa Plastik PVC	254,500
1020206999	Pipa Plastik PVC (UPVC) Lainnya	545,680
1020299999	P I P A Lainnya	3,418,500
1020301999	Rambu-rambu Lainnya	150,000
1030199999	Komponen Bekas Dan Pipa Bekas Lainnya	(3,412,500)
Jumlah Persediaan Lainnya		692,384,883
TOTAL		99,689,722,511

Keterangan :

1. Persediaan senilai Rp. 0 dalam kondisi rusak.
2. Persediaan senilai Rp. 0 dalam kondisi usang.

LAPORAN BARANG PENGGUNA
INTRAKOMPTABEL
RINCIAN PER KELOMPOK BARANG
UNTUK PERIODE YANG BERAKHIR 31 DESEMBER 2019

Tanggal : 21/04/20 12:20 AM

Halaman : 1

Kode Lap : 154 lap_bmn_intra_kl

UAPB : 025 KEMENTERIAN AGAMA

AKUN NERACA/SUB-SUB KELOMPOK BARANG		SALDO PER 1 JANUARI 2019		MUTASI				SALDO PER 31 DESEMBER 2019	
				BERTAMBAH		BERKURANG			
KODE	URAIAN	KUANTITAS	NILAI	KUANTITAS	NILAI	KUANTITAS	NILAI	KUANTITAS	NILAI
1	2	3	4	5	6	7	8	9	10
131111	Tanah	490,532,331	61,798,398,651,45	4,105,355	4,142,295,813,639	1,936,229	4,209,168,742,524	492,701,457	61,731,525,722,566
20101	TANAH PERSIL	485,469,864	57,711,980,979,152	3,955,961	3,517,163,693,264	1,828,084	3,263,652,977,524	487,597,741	57,965,491,694,892
20102	TANAH NON PERSIL	4,380,635	3,742,029,310,418	146,433	612,949,383,375	103,868	900,625,751,000	4,423,200	3,454,352,942,793
20103	LAPANGAN	681,832	344,388,361,881	2,961	12,182,737,000	4,277	44,890,014,000	680,516	311,681,084,881
132111	Peralatan dan Mesin	4,259,784	8,666,526,460,946	388,153	1,156,447,623,877	299,275	368,249,742,235	4,348,662	9,454,724,342,588
30101	ALAT BESAR DARAT	156	2,685,939,830	16	307,551,300	11	29,389,000	161	2,964,102,130
30102	ALAT BESAR APUNG	9	320,428,000	0	0	0	0	9	320,428,000
30103	ALAT BANTU	2,152	44,345,018,727	307	5,859,931,890	197	906,626,529	2,262	49,298,324,088
30201	ALAT ANGKUTAN DARAT BERMOTOR	18,007	855,884,919,864	634	73,953,448,799	870	31,183,287,892	17,771	898,655,080,771
30202	ALAT ANGKUTAN DARAT TAK BERMOTOR	860	1,631,886,900	96	176,079,493	57	60,893,000	899	1,747,073,393
30203	ALAT ANGKUTAN APUNG BERMOTOR	35	4,136,646,000	2	175,615,000	1	55,825,000	36	4,256,436,000
30204	ALAT ANGKUTAN APUNG TAK BERMOTOR	38	224,551,000	2	32,499,000	0	0	40	257,050,000
30205	ALAT ANGKUTAN BERMOTOR UDARA	3	68,706,000	0	0	0	0	3	68,706,000
30301	ALAT BENGKEL BERMESIN	2,077	7,331,320,222	257	1,663,103,139	39	84,621,632	2,295	8,909,801,729
30302	ALAT BENGKEL TAK BERMESIN	5,544	8,993,528,081	424	1,213,953,631	351	426,425,323	5,617	9,781,056,389
30303	ALAT UKUR	6,598	25,722,279,607	429	3,519,375,458	301	879,919,595	6,726	28,361,735,470
30401	ALAT PENGOLAHAN	15,056	41,009,186,866	1,615	5,591,976,684	1,391	3,558,561,407	15,280	43,042,602,143
30501	ALAT KANTOR	442,226	1,183,849,982,973	45,955	147,135,098,645	32,377	51,709,520,052	455,804	1,279,275,561,566
30502	ALAT RUMAH TANGGA	3,076,969	2,552,985,761,469	260,800	338,579,720,039	229,615	120,957,204,280	3,108,154	2,770,608,277,228
30601	ALAT STUDIO	60,166	246,495,091,860	3,996	22,682,610,304	1,839	4,986,743,667	62,323	264,190,958,497
30602	ALAT KOMUNIKASI	16,293	64,009,329,492	1,348	5,103,491,804	1,062	2,523,757,713	16,579	66,589,063,583
30603	PERALATAN PEMANCAR	4,540	86,239,428,167	467	26,960,334,598	221	3,489,415,433	4,786	109,710,347,332
30604	PERALATAN KOMUNIKASI NAVIGASI	369	2,611,033,236	18	38,734,000	21	44,708,133	366	2,605,059,103
30701	ALAT KEDOKTERAN	29,843	96,972,987,243	2,597	6,214,388,984	2,013	3,920,664,112	30,427	99,266,712,115
30702	ALAT KESEHATAN UMUM	2,293	11,566,881,313	150	998,445,888	138	293,160,011	2,305	12,272,167,190
30801	UNIT ALAT LABORATORIUM	124,401	607,170,580,800	7,142	67,523,078,420	4,564	17,142,033,692	126,979	657,551,625,528
30802	UNIT ALAT LABORATORIUM KIMIA NUKLIR	1,844	13,225,610,557	43	584,237,900	17	91,760,000	1,870	13,718,088,457
30803	ALAT LABORATORIUM FISIKA NUKLIR/ELEKTRONIKA	5,717	21,542,015,502	816	2,696,282,159	519	1,564,904,017	6,014	22,673,393,644
30804	ALAT PROTEKSI RADIASI/PROTEKSI LINGKUNGAN	303	10,921,375,787	29	191,582,094	18	71,601,000	314	11,041,356,881
30805	RADIATION APPLICATION & NON DESTRUCTIVE TESTING	110	1,574,316,339	0	0	2	31,683,000	108	1,542,633,339
30806	ALAT LABORATORIUM LINGKUNGAN HIDUP	2,028	9,598,111,818	71	664,841,520	52	64,674,134	2,047	10,198,279,204
30807	PERALATAN LABORATORIUM HYDRODINAMICA	2,269	19,397,303,125	53	366,405,500	53	354,723,800	2,269	19,408,984,825
30808	ALAT LABORATORIUM STANDARISASI KALIBRASI &	1,376	6,069,075,964	36	500,140,448	74	42,054,250	1,338	6,527,162,162
30901	SENJATA API	35	269,265,063	5	2,820,000	4	2,520,000	36	269,565,063
30902	PERSENJATAAN NON SENJATA API	1,380	8,779,589,861	91	573,437,673	81	397,833,050	1,390	8,955,194,484
30903	SENJATA SINAR	2	5,144,700	0	0	0	0	2	5,144,700
30904	ALAT KHUSUS KEPOLISIAN	4,674	27,258,525,849	573	2,865,791,195	574	2,380,629,703	4,673	27,743,687,341

LAPORAN BARANG PENGGUNA
INTRAKOMPTABEL
RINCIAN PER KELOMPOK BARANG
UNTUK PERIODE YANG BERAKHIR 31 DESEMBER 2019

Tanggal : 21/04/20 12:20 AM

Halaman : 2

Kode Lap : 154 lap_bmn_intra_kl

UAPB : 025 KEMENTERIAN AGAMA

AKUN NERACA/SUB-SUB KELOMPOK BARANG		SALDO PER 1 JANUARI 2019		MUTASI				SALDO PER 31 DESEMBER 2019	
				BERTAMBAH		BERKURANG			
KODE	URAIAN	KUANTITAS	NILAI	KUANTITAS	NILAI	KUANTITAS	NILAI	KUANTITAS	NILAI
1	2	3	4	5	6	7	8	9	10
31001	KOMPUTER UNIT	224,915	1,898,982,134,002	34,132	278,310,478,925	10,803	85,948,916,010	248,244	2,091,343,696,917
31002	PERALATAN KOMPUTER	141,700	662,988,441,812	19,854	137,361,153,656	7,324	23,890,617,319	154,230	776,458,978,149
31101	ALAT EKSPLORASI TOPOGRAFI	124	1,507,632,155	23	226,201,000	2	132,292,000	145	1,601,541,155
31102	ALAT EKSPLORASI GEOFISIKA	354	3,524,414,980	15	111,889,000	30	33,821,000	339	3,602,482,980
31201	ALAT PENGEBORAN MESIN	8	189,760,000	1	9,000,000	2	12,690,000	7	186,070,000
31202	ALAT PENGEBORAN NON MESIN	186	1,135,986,174	3	8,650,000	4	8,729,000	185	1,135,907,174
31301	SUMUR	137	8,586,608,318	19	681,122,622	3	106,719,000	153	9,161,011,940
31302	PRODUKSI	3	197,093,000	1	13,991,800	0	0	4	211,084,800
31303	PENGOLAHAN DAN PEMURNIAN	69	101,266,082	2	11,844,000	1	74,000	70	113,036,082
31401	ALAT BANTU EKSPLORASI	284	1,971,252,370	215	1,795,004,000	215	1,795,004,000	284	1,971,252,370
31402	ALAT BANTU PRODUKSI	2	50,000	0	0	0	0	2	50,000
31501	ALAT DETEKSI	76	552,662,000	0	0	0	0	76	552,662,000
31502	ALAT PELINDUNG	927	817,625,558	97	113,614,795	90	74,994,495	934	856,245,858
31503	ALAT SAR	3,009	8,801,113,510	402	1,576,931,630	254	905,818,983	3,157	9,472,226,157
31504	ALAT KERJA PENERBANGAN	5,359	38,067,109,138	1,389	9,945,891,756	513	3,756,555,832	6,235	44,256,445,062
31601	ALAT PERAGA PELATIHAN DAN PERCONTOHAN	14,188	32,403,514,617	1,589	4,115,246,580	1,308	1,685,661,977	14,469	34,833,099,220
31701	UNIT PERALATAN PROSES/PRODUKSI	1,811	6,320,991,659	156	1,009,811,043	59	285,903,129	1,908	7,044,899,573
31801	RAMBU-RAMBU LALU LINTAS DARAT	482	1,145,857,207	34	52,955,000	12	3,855,000	504	1,194,957,207
31802	RAMBU-RAMBU LALU LINTAS UDARA	20	23,417,100	0	0	0	0	20	23,417,100
31901	PERALATAN OLAH RAGA	28,285	34,905,943,904	2,091	4,867,689,699	1,755	2,261,754,650	28,621	37,511,878,953
60203	TANDA PENGHARGAAN BIDANG OLAH RAGA	10,472	1,407,765,145	158	61,172,806	438	91,196,415	10,192	1,377,741,536
133111	Gedung dan Bangunan	49,873	30,075,277,695,08	5,928	5,707,470,343,624	4,598	2,856,371,572,934	51,203	32,926,376,465,771
31801	RAMBU-RAMBU LALU LINTAS DARAT	21	2,315,228,200	1	237,454,000	4	116,838,200	18	2,435,844,000
40101	BANGUNAN GEDUNG TEMPAT KERJA	44,723	26,083,272,615,737	5,254	4,446,187,294,685	4,104	2,386,096,372,868	45,873	28,143,363,537,554
40102	BANGUNAN GEDUNG TEMPAT TINGGAL	2,532	3,475,504,986,881	363	1,167,963,497,061	272	411,890,830,789	2,623	4,231,577,653,153
40201	CANDI/TUGU PERINGATAN/PRASASTI	17	1,334,313,000	5	724,757,927	1	720,999,000	21	1,338,071,927
40301	BANGUNAN MENARA PERAMBUAN	5	240,272,000	0	0	1	25,000,000	4	215,272,000
40401	TUGU/TANDA BATAS	2,575	512,610,279,263	305	92,357,339,951	216	57,521,532,077	2,664	547,446,087,137
134111	Jalan dan Jembatan	6,015,373	161,461,432,650	25,680	53,168,164,647	24,948	24,115,416,970	6,016,105	190,514,180,327
50101	JALAN	6,014,298	150,463,589,150	25,658	52,486,200,647	24,947	24,011,896,970	6,015,009	178,937,892,827
50102	JEMBATAN	1,075	10,997,843,500	22	681,964,000	1	103,520,000	1,096	11,576,287,500
134112	Irigasi	1,352	131,875,368,312	254	43,647,253,796	231	19,005,728,523	1,375	156,516,893,585
50201	BANGUNAN AIR IRIGASI	117	17,896,770,900	21	6,318,601,966	10	4,215,652,000	128	19,999,720,866
50202	BANGUNAN PENGAIRAN PASANG SURUT	4	622,313,000	0	0	0	596,285,000	4	26,028,000
50203	BANGUNAN PENGEMBANGAN RAWA DAN POLDER	36	13,172,672,600	9	63,357,000	1	239,989,000	44	12,996,040,600
50204	BANGUNAN PENGAMAN SUNGAI/PANTAI &	188	45,866,425,890	20	6,582,321,580	12	4,296,717,585	196	48,152,029,885
50205	BANGUNAN PENGEMBANGAN SUMBER AIR DAN AIR	133	11,043,883,751	11	3,054,432,000	15	1,450,728,625	129	12,647,587,126

LAPORAN BARANG PENGGUNA
INTRAKOMPTABEL
RINCIAN PER KELOMPOK BARANG
UNTUK PERIODE YANG BERAKHIR 31 DESEMBER 2019

Tanggal : 21/04/20 12:20 AM

Halaman : 3

Kode Lap : 154 lap_bmn_intra_kl

UAPB : 025 KEMENTERIAN AGAMA

AKUN NERACA/SUB-SUB KELOMPOK BARANG		SALDO PER 1 JANUARI 2019		MUTASI				SALDO PER 31 DESEMBER 2019	
				BERTAMBAH		BERKURANG			
KODE	URAIAN	KUANTITAS	NILAI	KUANTITAS	NILAI	KUANTITAS	NILAI	KUANTITAS	NILAI
1	2	3	4	5	6	7	8	9	10
50206	BANGUNAN AIR BERSIH/AIR BAKU	785	32,035,539,978	187	26,610,318,750	186	7,605,655,313	786	51,040,203,415
50207	BANGUNAN AIR KOTOR	89	11,237,762,193	6	1,018,222,500	7	600,701,000	88	11,655,283,693
134113	Jaringan	7,215	163,802,780,705	219	3,915,789,216	222	2,252,650,541	7,212	165,465,919,380
50301	INSTALASI AIR BERSIH / AIR BAKU	245	10,937,763,748	26	103,875,000	26	47,975,000	245	10,993,663,748
50302	INSTALASI AIR KOTOR	7	521,832,800	0	0	0	0	7	521,832,800
50303	INSTALASI PENGOLAHAN SAMPAH	94	504,650,200	32	4,755,400	43	5,945,400	83	503,460,200
50304	INSTALASI PENGOLAHAN BAHAN BANGUNAN	2	9,320,900	0	0	0	0	2	9,320,900
50305	INSTALASI PEMBANGKIT LISTRIK	105	3,315,434,958	4	5,600,000	5	27,976,000	104	3,293,058,958
50306	INSTALASI GARDU LISTRIK	265	21,133,382,140	7	1,559,254,000	13	446,137,000	259	22,246,499,140
50307	INSTALASI PERTAHANAN	286	2,724,982,412	3	257,275,000	4	17,275,000	285	2,964,982,412
50308	INSTALASI GAS	12	1,200,000	0	0	0	0	12	1,200,000
50309	INSTALASI PENGAMAN	72	634,666,800	1	500,000	11	90,500,000	62	544,666,800
50310	INSTALASI LAIN	2,133	21,228,831,816	19	292,390,756	59	998,179,326	2,093	20,523,043,246
50401	JARINGAN AIR MINUM	111	8,156,897,436	6	47,572,573	7	40,450,000	110	8,164,020,009
50402	JARINGAN LISTRIK	2,756	83,603,125,525	43	1,013,449,287	33	427,041,615	2,766	84,189,533,197
50403	JARINGAN TELEPON	1,085	10,487,525,187	77	629,117,200	19	139,171,200	1,143	10,977,471,187
50404	JARINGAN GAS	42	543,166,783	1	2,000,000	2	12,000,000	41	533,166,783
135111	Aset Tetap Renovasi	549	59,761,278,360	141	20,952,883,021	189	17,451,571,026	501	63,262,590,355
60701	TANAH DALAM RENOVASI	16	1,275,986,954	1	49,040,000	1	49,040,000	16	1,275,986,954
60702	PERALATAN DAN MESIN DALAM RENOVASI	21	981,691,000	7	430,495,000	3	205,175,000	25	1,207,011,000
60703	GEDUNG DAN BANGUNAN DALAM RENOVASI	369	41,390,284,013	127	20,052,417,021	143	16,029,924,858	353	45,412,776,176
60704	JALAN, IRIGASI, DAN JARINGAN DALAM RENOVASI	8	1,220,686,243	0	0	3	771,550,168	5	449,136,075
60705	ASET TETAP LAINNYA DALAM RENOVASI	135	14,892,630,150	6	420,931,000	39	395,881,000	102	14,917,680,150
135121	Aset Tetap Lainnya	26,926,709	1,260,413,966,351	3,631,157	204,131,180,970	2,088,200	108,698,204,643	28,469,666	1,355,846,942,678
60101	BAHAN PERPUSTAKAAN TERCETAK	26,249,628	1,084,781,967,109	3,602,973	183,319,011,525	2,058,111	98,251,630,066	27,794,490	1,169,849,348,568
60102	BAHAN PERPUSTAKAAN TEREKAM DAN BENTUK MIKRO	17,287	6,572,662,739	168	957,579,823	124	162,204,035	17,331	7,368,038,527
60103	KARTOGRAFI, NASKAH DAN LUKISAN	570,586	24,091,233,495	15,203	1,928,569,420	21,429	879,048,965	564,360	25,140,753,950
60201	BARANG BERCORAK KESENIAN	82,067	128,382,346,399	12,241	16,633,214,091	8,200	9,143,142,077	86,108	135,872,418,413
60202	ALAT BERCORAK KEBUDAYAAN	5,883	14,115,649,771	331	490,906,361	212	159,561,500	6,002	14,446,994,632
60302	TERNAK	1	97,046	0	0	0	0	1	97,046
60303	HEWAN LAINNYA	0	0	0	0	0	0	0	0
60410	BIOTA PERAIRAN LAINNYA	5	100,000	0	0	0	0	5	100,000
60501	TANAMAN	51	11,638,000	40	8,000,000	40	8,000,000	51	11,638,000
60601	BARANG KOLEKSI NON BUDAYA	1,201	2,458,271,792	201	793,899,750	84	94,618,000	1,318	3,157,553,542
166112	Aset Tetap yang tidak digunakan dalam Operasi	697,939	306,229,428,507	228,594	209,577,193,785	218,025	137,402,591,620	708,508	378,404,030,672
20101	TANAH PERSIL	27,726	4,242,897,000	2,327	256,372,000	1,064	2,446,892,000	28,989	2,052,377,000

LAPORAN BARANG PENGGUNA
INTRAKOMPTABEL
RINCIAN PER KELOMPOK BARANG
UNTUK PERIODE YANG BERAKHIR 31 DESEMBER 2019

Tanggal : 21/04/20 12:20 AM

Halaman : 4

Kode Lap : 154 lap_bmn_intra_kl

UAPB : 025 KEMENTERIAN AGAMA

AKUN NERACA/SUB-SUB KELOMPOK BARANG		SALDO PER 1 JANUARI 2019		MUTASI				SALDO PER 31 DESEMBER 2019	
				BERTAMBAH		BERKURANG			
KODE	URAIAN	KUANTITAS	NILAI	KUANTITAS	NILAI	KUANTITAS	NILAI	KUANTITAS	NILAI
1	2	3	4	5	6	7	8	9	10
20103	LAPANGAN	85	36,560,000	0	0	0	0	85	36,560,000
30101	ALAT BESAR DARAT	4	4,152,330	0	0	1	3,000,000	3	1,152,330
30102	ALAT BESAR APUNG	2	12,330,000	0	0	2	12,330,000	0	0
30103	ALAT BANTU	94	350,814,479	26	108,285,000	24	221,654,000	96	237,445,479
30201	ALAT ANGKUTAN DARAT BERMOTOR	1,675	24,918,361,544	440	13,732,634,774	547	14,281,096,120	1,568	24,369,900,198
30202	ALAT ANGKUTAN DARAT TAK BERMOTOR	46	45,749,857	10	12,512,000	1	45,000	55	58,216,857
30203	ALAT ANGKUTAN APUNG BERMOTOR	7	426,115,848	0	0	0	0	7	426,115,848
30301	ALAT BENGKEL BERMESIN	67	64,312,872	8	6,216,000	5	6,175,632	70	64,353,240
30302	ALAT BENGKEL TAK BERMESIN	126	65,814,125	44	12,895,000	51	10,286,960	119	68,422,165
30303	ALAT UKUR	127	130,900,993	33	38,008,046	24	7,985,730	136	160,923,309
30401	ALAT PENGOLAHAN	370	456,769,487	111	116,961,123	146	132,784,881	335	440,945,729
30501	ALAT KANTOR	22,395	25,168,771,522	7,224	9,733,358,014	5,205	5,584,343,118	24,414	29,317,786,418
30502	ALAT RUMAH TANGGA	130,047	35,944,288,324	40,126	17,627,784,598	38,701	12,838,521,869	131,472	40,733,551,053
30601	ALAT STUDIO	2,179	3,849,906,401	565	1,575,108,187	526	1,086,139,296	2,218	4,338,875,292
30602	ALAT KOMUNIKASI	818	1,025,396,016	398	598,972,704	236	277,801,358	980	1,346,567,362
30603	PERALATAN PEMANCAR	66	656,249,333	20	211,203,705	30	94,647,500	56	772,805,538
30604	PERALATAN KOMUNIKASI NAVIGASI	5	100,750,000	2	3,253,000	1	800,000	6	103,203,000
30701	ALAT KEDOKTERAN	1,178	957,333,748	194	167,168,981	509	386,037,274	863	738,465,455
30702	ALAT KESEHATAN UMUM	10	4,938,576	29	27,222,040	10	10,692,000	29	21,468,616
30801	UNIT ALAT LABORATORIUM	4,952	4,765,318,747	545	1,604,320,014	1,600	1,446,672,646	3,897	4,922,966,115
30802	UNIT ALAT LABORATORIUM KIMIA NUKLIR	23	277,060,000	1	500,000	2	3,500,000	22	274,060,000
30803	ALAT LABORATORIUM FISIKA NUKLIR/ELEKTRONIKA	278	444,359,731	40	43,199,500	122	138,763,832	196	348,795,399
30804	ALAT PROTEKSI RADIASI/PROTEKSI LINGKUNGAN	7	1,354,194	12	16,440,000	13	16,758,322	6	1,035,872
30805	RADIATION APPLICATION & NON DESTRUCTIVE TESTING	2	600,000	0	0	2	600,000	0	0
30806	ALAT LABORATORIUM LINGKUNGAN HIDUP	31	6,298,380	2	1,900,000	21	1,524,000	12	6,674,380
30807	PERALATAN LABORATORIUM HYDRODINAMICA	20	275,808,100	5	13,487,800	6	44,360,000	19	244,935,900
30808	ALAT LABORATORIUM STANDARISASI KALIBRASI &	6	48,551,144	10	21,883,000	1	1,500,000	15	68,934,144
30901	SENJATA API	1	300,000	0	0	1	300,000	0	0
30902	PERSENJATAAN NON SENJATA API	35	13,477,800	4	1,540,000	2	940,000	37	14,077,800
30904	ALAT KHUSUS KEPOLISIAN	52	286,742,552	21	126,798,863	10	62,422,113	63	351,119,302
31001	KOMPUTER UNIT	9,336	66,578,684,636	3,931	31,795,351,442	2,718	19,629,781,895	10,549	78,744,254,183
31002	PERALATAN KOMPUTER	6,538	9,706,587,857	2,249	4,621,790,661	1,628	2,535,058,531	7,159	11,793,319,987
31101	ALAT EKSPLORASI TOPOGRAFI	8	16,640,000	1	512,000	1	512,000	8	16,640,000
31102	ALAT EKSPLORASI GEOFISIKA	4	12,500,000	1	6,000,000	1	6,000,000	4	12,500,000
31201	ALAT PENGEBORAN MESIN	0	0	0	0	0	0	0	0
31301	SUMUR	1	102,250,000	0	0	0	0	1	102,250,000
31303	PENGOLAHAN DAN PEMURNIAN	1	25,135,000	0	0	0	0	1	25,135,000

LAPORAN BARANG PENGGUNA
INTRAKOMPTABEL
RINCIAN PER KELOMPOK BARANG
UNTUK PERIODE YANG BERAKHIR 31 DESEMBER 2019

Tanggal : 21/04/20 12:20 AM

Halaman : 5

Kode Lap : 154 lap_bmn_intra_kl

UAPB : 025 KEMENTERIAN AGAMA

AKUN NERACA/SUB-SUB KELOMPOK BARANG		SALDO PER 1 JANUARI 2019		MUTASI				SALDO PER 31 DESEMBER 2019	
				BERTAMBAH		BERKURANG			
KODE	URAIAN	KUANTITAS	NILAI	KUANTITAS	NILAI	KUANTITAS	NILAI	KUANTITAS	NILAI
1	2	3	4	5	6	7	8	9	10
31501	ALAT DETEKSI	0	0	0	0	0	0	0	0
31502	ALAT PELINDUNG	2	2,835,850	0	0	0	0	2	2,835,850
31503	ALAT SAR	28	99,473,772	15	45,998,000	8	28,383,400	35	117,088,372
31504	ALAT KERJA PENERBANGAN	41	361,896,223	15	116,166,473	3	15,000,000	53	463,062,696
31601	ALAT PERAGA PELATIHAN DAN PERCONTOHAN	338	366,343,830	123	114,115,700	130	111,377,700	331	369,081,830
31701	UNIT PERALATAN PROSES/PRODUKSI	26	123,287,582	7	15,834,629	7	15,717,629	26	123,404,582
31801	RAMBU-RAMBU LALU LINTAS DARAT	65	40,332,000	5	48,138,200	2	1,000,000	68	87,470,200
31802	RAMBU-RAMBU LALU LINTAS UDARA	1	318,323	0	0	1	318,323	0	0
31901	PERALATAN OLAH RAGA	1,525	1,548,655,048	427	271,747,194	579	351,616,106	1,373	1,468,786,136
40101	BANGUNAN GEDUNG TEMPAT KERJA	422	83,497,932,601	272	114,321,310,001	186	61,214,291,076	508	136,604,951,526
40102	BANGUNAN GEDUNG TEMPAT TINGGAL	104	8,167,170,883	33	5,375,473,000	25	4,227,985,782	112	9,314,658,101
40401	TUGU/TANDA BATAS	41	2,738,694,814	21	1,645,684,179	17	1,495,451,295	45	2,888,927,698
50101	JALAN	20,078	1,528,958,125	0	0	3,907	595,427,000	16,171	933,531,125
50102	JEMBATAN	0	0	0	0	0	0	0	0
50201	BANGUNAN AIR IRIGASI	13	535,767,000	3	23,000,000	7	295,147,000	9	263,620,000
50204	BANGUNAN PENGAMAN SUNGAI/PANTAI &	5	664,680,000	0	0	2	97,773,000	3	566,907,000
50205	BANGUNAN PENGEMBANGAN SUMBER AIR DAN AIR	11	139,518,000	4	53,000,000	7	38,625,000	8	153,893,000
50206	BANGUNAN AIR BERSIH/AIR BAKU	29	702,284,704	11	215,470,115	8	237,252,115	32	680,502,704
50207	BANGUNAN AIR KOTOR	6	229,487,000	1	7,370,000	0	0	7	236,857,000
50301	INSTALASI AIR BERSIH / AIR BAKU	3	2,380,000	1	600,000	1	600,000	3	2,380,000
50303	INSTALASI PENGOLAHAN SAMPAH	0	0	22	2,380,000	11	1,190,000	11	1,190,000
50305	INSTALASI PEMBANGKIT LISTRIK	3	8,985,000	0	0	0	0	3	8,985,000
50306	INSTALASI GARDU LISTRIK	0	0	1	2,500,000	0	0	1	2,500,000
50307	INSTALASI PERTAHANAN	1	28,300,000	0	0	0	0	1	28,300,000
50310	INSTALASI LAIN	48	88,646,700	43	6,118,500	25	16,138,500	66	78,626,700
50401	JARINGAN AIR MINUM	5	999,810,000	2	1,800,000	1	900,000	6	1,000,710,000
50402	JARINGAN LISTRIK	14	179,750,000	1	100,000	3	7,100,000	12	172,750,000
50403	JARINGAN TELEPON	16	47,408,000	2	1,250,000	5	3,200,000	13	45,458,000
60101	BAHAN PERPUSTAKAAN TERCETAK	451,906	20,574,649,619	162,774	3,923,885,588	158,015	6,461,468,717	456,665	18,037,066,490
60102	BAHAN PERPUSTAKAAN TEREKAM DAN BENTUK MIKRO	330	197,220,000	46	39,792,800	23	12,919,500	353	224,093,300
60103	KARTOGRAFI, NASKAH DAN LUKISAN	12,739	370,451,877	5,134	139,961,145	452	26,604,500	17,421	483,808,522
60201	BARANG BERCORAK KESENIAN	1,484	1,852,653,164	1,108	702,219,400	1,205	836,283,500	1,387	1,718,589,064
60202	ALAT BERCORAK KEBUDAYAAN	74	87,910,795	12	12,000,000	0	0	86	99,910,795
60203	TANDA PENGHARGAAN BIDANG OLAH RAGA	258	18,947,001	132	9,600,409	183	20,295,400	207	8,252,010
60702	PERALATAN DAN MESIN DALAM RENOVASI	1	600,000	0	0	1	600,000	0	0
TOTAL			102,623,747,062,363		11,541,606,246,575		7,742,716,221,016		106,422,637,087,922

LAPORAN BARANG PENGGUNA TAHUNAN
EKSTRAKOMPTABEL
RINCIAN PER KELOMPOK BARANG
UNTUK PERIODE YANG BERAKHIR 31 DESEMBER 2019

Tanggal : 21/04/20 12:20 AM

Halaman : 1

Kode Lap : lap_bmn_ekstra_kl

UAPB : 025 KEMENTERIAN AGAMA

AKUN NERACA/SUB-SUB KELOMPOK BARANG		SALDO PER 1 JANUARI 2019		MUTASI				SALDO PER 31 DESEMBER 2019	
				BERTAMBAH		BERKURANG			
KODE	URAIAN	KUANTITAS	NILAI	KUANTITAS	NILAI	KUANTITAS	NILAI	KUANTITAS	NILAI
1	2	3	4	5	6	7	8	9	10
131111	Tanah	0	0	0	0	0	0	0	0
20101	TANAH PERSIL	0	0	0	0	0	0	0	0
132111	Peralatan dan Mesin	2,759,350	348,194,563,224	295,736	61,196,679,451	251,447	29,650,615,383	2,803,639	379,740,627,292
30101	ALAT BESAR DARAT	48	8,838,000	0	0	0	0	48	8,838,000
30102	ALAT BESAR APUNG	11	285,000	3	15,000	3	15,000	11	285,000
30103	ALAT BANTU	410	49,325,460	62	13,712,000	61	11,101,002	411	51,936,458
30201	ALAT ANGKUTAN DARAT BERMOTOR	55	363,853,581	1	12,725,000	2	59,325,000	54	317,253,581
30202	ALAT ANGKUTAN DARAT TAK BERMOTOR	147	41,216,459	15	3,708,864	19	3,841,932	143	41,083,391
30203	ALAT ANGKUTAN APUNG BERMOTOR	12	339,000	0	0	0	0	12	339,000
30204	ALAT ANGKUTAN APUNG TAK BERMOTOR	10	1,258,000	0	0	0	0	10	1,258,000
30301	ALAT BENGKEL BERMESIN	671	65,560,122	64	18,431,000	8	818,000	727	83,173,122
30302	ALAT BENGKEL TAK BERMESIN	4,887	392,212,000	259	35,419,600	339	35,663,100	4,807	391,968,500
30303	ALAT UKUR	15,882	814,419,874	263	31,241,933	250	23,660,683	15,895	822,001,124
30401	ALAT PENGOLAHAN	1,951	229,990,444	230	35,891,840	250	30,336,204	1,931	235,546,080
30501	ALAT KANTOR	158,642	15,344,628,608	14,614	2,386,931,192	13,829	1,636,946,182	159,427	16,094,613,618
30502	ALAT RUMAH TANGGA	2,125,884	292,414,526,168	265,024	55,708,547,477	223,761	26,480,945,807	2,167,147	321,642,127,838
30601	ALAT STUDIO	28,928	3,354,378,795	1,135	360,253,988	861	63,751,490	29,202	3,650,881,293
30602	ALAT KOMUNIKASI	2,969	472,265,409	128	56,199,495	147	19,648,745	2,950	508,816,159
30603	PERALATAN PEMANCAR	1,442	122,422,597	22	4,477,000	46	6,040,000	1,418	120,859,597
30604	PERALATAN KOMUNIKASI NAVIGASI	73	10,689,500	0	0	0	0	73	10,689,500
30701	ALAT KEDOKTERAN	22,943	3,296,278,285	803	259,503,273	847	91,042,023	22,899	3,464,739,535
30702	ALAT KESEHATAN UMUM	2,031	221,586,876	159	14,701,600	173	14,496,100	2,017	221,792,376
30801	UNIT ALAT LABORATORIUM	251,778	17,692,591,546	3,112	436,871,581	2,694	324,601,376	252,196	17,804,861,751
30802	UNIT ALAT LABORATORIUM KIMIA NUKLIR	6,086	618,146,170	184	11,907,202	86	5,936,196	6,184	624,117,176
30803	ALAT LABORATORIUM FISIKA NUKLIR/ELEKTRONIKA	2,325	200,822,034	9	4,833,000	10	1,952,770	2,324	203,702,264
30804	ALAT PROTEKSI RADIASI/PROTEKSI LINGKUNGAN	437	30,664,119	12	750,000	137	7,285,000	312	24,129,119
30805	RADIATION APPLICATION & NON DESTRUCTIVE TESTING LABORATORY	32	3,815,608	0	0	0	0	32	3,815,608
30806	ALAT LABORATORIUM LINGKUNGAN HIDUP	3,001	205,813,713	5	610,000	6	760,000	3,000	205,663,713
30807	PERALATAN LABORATORIUM HYDRODINAMICA	4,620	377,887,368	87	8,523,000	97	9,358,000	4,610	377,052,368
30808	ALAT LABORATORIUM STANDARISASI KALIBRASI & INSTRUMENTASI	2,970	272,699,857	32	26,203,850	125	1,829,603	2,877	297,074,104
30901	SENJATA API	20	2,976,000	2	450,000	3	650,000	19	2,776,000
30902	PERSENJATAAN NON SENJATA API	14,024	688,843,030	134	21,697,322	544	41,783,250	13,614	668,757,102
30903	SENJATA SINAR	0	0	0	0	0	0	0	0
30904	ALAT KHUSUS KEPOLISIAN	1,477	162,575,891	63	18,509,884	236	7,363,001	1,304	173,722,774
31001	KOMPUTER UNIT	1,934	424,989,329	90	50,033,808	31	43,443,409	1,993	431,579,728
31002	PERALATAN KOMPUTER	16,723	2,166,580,042	1,058	541,619,926	365	71,249,143	17,416	2,636,950,825
31101	ALAT EKSPLORASI TOPOGRAFI	128	9,092,200	0	0	0	0	128	9,092,200

LAPORAN BARANG PENGGUNA TAHUNAN
EKSTRAKOMPTABEL
RINCIAN PER KELOMPOK BARANG
UNTUK PERIODE YANG BERAKHIR 31 DESEMBER 2019

Tanggal : 21/04/20 12:20 AM

Halaman : 2

Kode Lap : lap_bmn_ekstra_kl

UAPB : 025 KEMENTERIAN AGAMA

AKUN NERACA/SUB-SUB KELOMPOK BARANG		SALDO PER 1 JANUARI 2019		MUTASI				SALDO PER 31 DESEMBER 2019	
				BERTAMBAH		BERKURANG			
KODE	URAIAN	KUANTITAS	NILAI	KUANTITAS	NILAI	KUANTITAS	NILAI	KUANTITAS	NILAI
1	2	3	4	5	6	7	8	9	10
31102	ALAT EKSPLORASI GEOFISIKA	174	18,859,000	8	1,672,000	8	1,672,000	174	18,859,000
31201	ALAT PENGEBORAN MESIN	0	0	0	0	0	0	0	0
31202	ALAT PENGEBORAN NON MESIN	581	75,526,220	1	65,000	2	130,000	580	75,461,220
31303	PENGOLAHAN DAN PEMURNIAN	13	1,792,200	0	0	0	0	13	1,792,200
31401	ALAT BANTU EKSPLORASI	30	1,795,600	0	0	0	0	30	1,795,600
31402	ALAT BANTU PRODUKSI	0	0	2	20,000	1	10,000	1	10,000
31501	ALAT DETEKSI	523	30,299,245	1	295,000	1	295,000	523	30,299,245
31502	ALAT PELINDUNG	2,842	384,044,355	368	52,787,700	309	30,352,700	2,901	406,479,355
31503	ALAT SAR	1,211	109,697,105	59	20,913,900	50	10,874,600	1,220	119,736,405
31504	ALAT KERJA PENERBANGAN	1,255	56,445,368	122	105,435,620	8	18,668,000	1,369	143,212,988
31601	ALAT PERAGA PELATIHAN DAN PERCONTOHAN	18,478	1,381,402,960	1,583	171,465,353	784	71,575,413	19,277	1,481,292,900
31701	UNIT PERALATAN PROSES/PRODUKSI	1,231	117,428,789	26	1,727,000	26	1,855,000	1,231	117,300,789
31801	RAMBU-RAMBU LALU LINTAS DARAT	975	167,352,766	117	61,217,943	66	14,177,943	1,026	214,392,766
31802	RAMBU-RAMBU LALU LINTAS UDARA	16	2,345,950	1	250,000	1	250,000	16	2,345,950
31901	PERALATAN OLAH RAGA	44,402	5,066,846,528	5,350	690,445,101	4,552	471,935,693	45,200	5,285,355,936
60203	TANDA PENGHARGAAN BIDANG OLAH RAGA	15,068	719,156,053	528	26,615,999	709	34,976,018	14,887	710,796,034
133111	Gedung dan Bangunan	1,809	73,156,790,012	189	4,179,900,546	172	12,662,338,047	1,826	64,674,352,511
40101	BANGUNAN GEDUNG TEMPAT KERJA	1,219	71,434,735,382	147	3,910,614,175	135	12,457,063,242	1,231	62,888,286,315
40102	BANGUNAN GEDUNG TEMPAT TINGGAL	25	416,247,935	5	49,500,001	7	69,406,001	23	396,341,935
40201	CANDI/TUGU PERINGATAN/PRASASTI	19	75,393,000	0	0	0	0	19	75,393,000
40301	BANGUNAN MENARA PERAMBUAN	7	19,810,000	0	0	0	0	7	19,810,000
40401	TUGU/TANDA BATAS	539	1,210,603,695	37	219,786,370	30	135,868,804	546	1,294,521,261
135111	Aset Tetap Renovasi	0	0	0	0	0	0	0	0
60703	GEDUNG DAN BANGUNAN DALAM RENOVASI	0	0	0	0	0	0	0	0
135121	Aset Tetap Lainnya	13,841	2,488,235,119	707	68,520,760	749	71,495,760	13,799	2,485,260,119
60101	BAHAN PERPUSTAKAAN TERCETAK	104	3,552,200	2	20,000	2	20,000	104	3,552,200
60102	BAHAN PERPUSTAKAAN TEREKAM DAN BENTUK MIKRO	40	2,000,000	0	0	0	0	40	2,000,000
60103	KARTOGRAFI, NASKAH DAN LUKISAN	8	1,480,000	4	990,000	4	990,000	8	1,480,000
60201	BARANG BERCORAK KESENIAN	4,696	552,291,764	689	66,382,260	731	69,357,260	4,654	549,316,764
60202	ALAT BERCORAK KEBUDAYAAN	86	1,694,100	9	225,000	9	225,000	86	1,694,100
60301	HEWAN PIARAAN	1	106,300	0	0	0	0	1	106,300
60302	TERNAK	7	89,957,000	1	300,000	1	300,000	7	89,957,000
60303	HEWAN LAINNYA	0	0	0	0	0	0	0	0
60403	MOLLUSCA (KERANG, TIRAM, CUMI-CUMI, GURITA, SIPUT, DAN SEBANGSANY	4	497,500	0	0	0	0	4	497,500
60409	ALGAE (RUMPUT LAUT DAN TUMBUH-TUMBUHAN LAIN YANG HIDUP DI DALAM A	7	1,504,100	1	103,500	1	103,500	7	1,504,100
60410	BIOTA PERAIRAN LAINNYA	50	250,000	0	0	0	0	50	250,000
60501	TANAMAN	8,838	1,834,902,155	1	500,000	1	500,000	8,838	1,834,902,155

LAPORAN BARANG PENGGUNA TAHUNAN
EKSTRAKOMPTABEL
RINCIAN PER KELOMPOK BARANG
UNTUK PERIODE YANG BERAKHIR 31 DESEMBER 2019

Tanggal : 21/04/20 12:20 AM

Halaman : 3

Kode Lap : lap_bmn_ekstra_kl

UAPB : 025 KEMENTERIAN AGAMA

AKUN NERACA/SUB-SUB KELOMPOK BARANG		SALDO PER 1 JANUARI 2019		MUTASI				SALDO PER 31 DESEMBER 2019	
				BERTAMBAH		BERKURANG			
KODE	URAIAN	KUANTITAS	NILAI	KUANTITAS	NILAI	KUANTITAS	NILAI	KUANTITAS	NILAI
1	2	3	4	5	6	7	8	9	10
166112	Aset Tetap yang tidak digunakan dalam Operasi Pemerintahan	110,904	11,180,682,897	34,034	3,873,452,467	31,146	3,600,829,491	113,792	11,453,305,873
30101	ALAT BESAR DARAT	1	2,000	0	0	1	2,000	0	0
30103	ALAT BANTU	57	2,601,735	4	1,060,002	4	1,128,000	57	2,533,737
30201	ALAT ANGKUTAN DARAT BERMOTOR	3	21,600,000	1	46,600,000	1	6,600,000	3	61,600,000
30202	ALAT ANGKUTAN DARAT TAK BERMOTOR	31	4,084,182	8	1,345,000	12	2,114,182	27	3,315,000
30301	ALAT BENGKEL BERMESIN	45	1,023,900	0	0	0	0	45	1,023,900
30302	ALAT BENGKEL TAK BERMESIN	783	22,252,981	11	394,500	10	333,500	784	22,313,981
30303	ALAT UKUR	202	15,035,164	37	4,201,500	22	1,608,502	217	17,628,162
30401	ALAT PENGOLAHAN	112	11,408,011	36	3,450,120	39	4,208,500	109	10,649,631
30501	ALAT KANTOR	6,674	736,889,350	2,745	319,714,416	1,775	205,555,609	7,644	851,048,157
30502	ALAT RUMAH TANGGA	92,492	9,128,096,472	27,850	2,993,431,946	26,059	2,842,361,009	94,283	9,279,167,409
30601	ALAT STUDIO	944	132,612,678	426	34,921,500	283	45,287,012	1,087	122,247,166
30602	ALAT KOMUNIKASI	271	32,815,851	87	10,908,750	43	5,942,000	315	37,782,601
30603	PERALATAN PEMANCAR	19	3,364,000	44	5,775,000	4	805,000	59	8,334,000
30701	ALAT KEDOKTERAN	512	49,460,600	331	22,812,481	172	14,966,531	671	57,306,550
30702	ALAT KESEHATAN UMUM	54	3,211,700	31	2,024,500	3	450,000	82	4,786,200
30801	UNIT ALAT LABORATORIUM	3,011	299,241,311	599	61,560,920	736	63,234,160	2,874	297,568,071
30802	UNIT ALAT LABORATORIUM KIMIA NUKLIR	30	1,016,238	20	625,000	7	615,000	43	1,026,238
30803	ALAT LABORATORIUM FISIKA NUKLIR/ELEKTRONIKA	15	924,500	3	618,000	3	618,000	15	924,500
30804	ALAT PROTEKSI RADIASI/PROTEKSI LINGKUNGAN	1	200,000	125	6,535,000	121	6,215,000	5	520,000
30806	ALAT LABORATORIUM LINGKUNGAN HIDUP	2	358,000	0	0	0	0	2	358,000
30807	PERALATAN LABORATORIUM HYDRODINAMICA	7	1,302,000	17	2,960,000	14	2,300,000	10	1,962,000
30808	ALAT LABORATORIUM STANDARISASI KALIBRASI & INSTRUMENTASI	32	1,513,000	15	522,000	0	0	47	2,035,000
30901	SENJATA API	3	30,750	0	0	0	0	3	30,750
30902	PERSENJATAAN NON SENJATA API	75	9,729,992	14	3,500,000	32	4,894,992	57	8,335,000
30904	ALAT KHUSUS KEPOLISIAN	68	9,314,500	0	0	25	5,000,000	43	4,314,500
31001	KOMPUTER UNIT	179	70,271,449	6	30,850,000	10	90,350,002	175	10,771,447
31002	PERALATAN KOMPUTER	913	127,074,196	114	20,401,500	142	18,713,400	885	128,762,296
31102	ALAT EKSPLORASI GEOFISIKA	9	280,000	0	0	0	0	9	280,000
31303	PENGOLAHAN DAN PEMURNIAN	0	0	0	0	0	0	0	0
31402	ALAT BANTU PRODUKSI	2	68,300	0	0	1	10,000	1	58,300
31502	ALAT PELINDUNG	49	2,945,000	0	0	0	0	49	2,945,000
31503	ALAT SAR	8	1,965,000	1	100,000	5	1,190,000	4	875,000
31601	ALAT PERAGA PELATIHAN DAN PERCONTOHAN	345	38,562,845	95	5,221,000	122	5,437,000	318	38,346,845
31701	UNIT PERALATAN PROSES/PRODUKSI	49	7,328,000	6	780,000	27	5,255,000	28	2,853,000
31801	RAMBU-RAMBU LALU LINTAS DARAT	20	2,106,000	5	1,480,000	7	2,470,000	18	1,116,000
31802	RAMBU-RAMBU LALU LINTAS UDARA	6	320,000	0	0	0	0	6	320,000

LAPORAN BARANG PENGGUNA TAHUNAN
EKSTRAKOMPTABEL
RINCIAN PER KELOMPOK BARANG
UNTUK PERIODE YANG BERAKHIR 31 DESEMBER 2019

Tanggal : 21/04/20 12:20 AM

Halaman : 4

Kode Lap : lap_bmn_ekstra_kl

UAPB : 025 KEMENTERIAN AGAMA

AKUN NERACA/SUB-SUB KELOMPOK BARANG		SALDO PER 1 JANUARI 2019		MUTASI				SALDO PER 31 DESEMBER 2019	
				BERTAMBAH		BERKURANG			
KODE	URAIAN	KUANTITAS	NILAI	KUANTITAS	NILAI	KUANTITAS	NILAI	KUANTITAS	NILAI
1	2	3	4	5	6	7	8	9	10
31901	PERALATAN OLAH RAGA	3,196	354,173,192	1,178	131,403,392	921	109,876,092	3,453	375,700,492
40101	BANGUNAN GEDUNG TEMPAT KERJA	9	40,199,000	6	133,520,940	2	117,831,000	13	55,888,940
40102	BANGUNAN GEDUNG TEMPAT TINGGAL	0	0	2	7,906,000	0	0	2	7,906,000
40401	TUGU/TANDA BATAS	10	1,300,000	1	6,954,000	1	6,954,000	10	1,300,000
60101	BAHAN PERPUSTAKAAN TERCETAK	3	725,000	0	0	3	725,000	0	0
60102	BAHAN PERPUSTAKAAN TEREKAM DAN BENTUK MIKRO	0	0	0	0	0	0	0	0
60201	BARANG BERCORAK KESENIAN	202	18,319,000	52	3,475,000	168	12,144,000	86	9,650,000
60202	ALAT BERCORAK KEBUDAYAAN	0	0	0	0	0	0	0	0
60203	TANDA PENGHARGAAN BIDANG OLAH RAGA	342	21,642,000	164	8,400,000	259	10,380,000	247	19,662,000
60302	TERNAK	0	0	0	0	0	0	0	0
60501	TANAMAN	118	5,315,000	0	0	112	5,255,000	6	60,000
null	null	17	1,486,000	0	0	0	0	17	1,486,000
30303	ALAT UKUR	2	235,000	0	0	0	0	2	235,000
30801	UNIT ALAT LABORATORIUM	4	120,000	0	0	0	0	4	120,000
30901	SENJATA API	5	1,080,000	0	0	0	0	5	1,080,000
30902	PERSENJATAAN NON SENJATA API	6	51,000	0	0	0	0	6	51,000
TOTAL			435,021,757,252		69,318,553,224		45,985,278,681		458,355,031,795

**LAPORAN BARANG PENGGUNA TAHUNAN
GABUNGAN INTRAKOMPTABEL DAN EKSTRAKOMPTABEL
RINCIAN PER KELOMPOK BARANG
UNTUK PERIODE YANG BERAKHIR 31 DESEMBER 2019**

Tanggal : 21/04/20 11:28 AM

Halaman : 1

Kode Lap : 207 lap_bmn_gab_kl

UAPB : 025 KEMENTERIAN AGAMA

AKUN NERACA/SUB-SUB KELOMPOK BARANG		SALDO PER 1 JANUARI 2019		MUTASI				SALDO PER 31 DESEMBER 2019	
				BERTAMBAH		BERKURANG			
KODE	URAIAN	KUANTITAS	NILAI	KUANTITAS	NILAI	KUANTITAS	NILAI	KUANTITAS	NILAI
1	2	3	4	5	6	7	8	9	10
131111	Tanah	490,532,331	61,798,398,651,451	4,105,355	4,142,295,813,639	1,936,229	4,209,168,742,524	492,701,457	61,731,525,722,566
20101	TANAH PERSIL	485,469,864	57,711,980,979,152	3,955,961	3,517,163,693,264	1,828,084	3,263,652,977,524	487,597,741	57,965,491,694,892
20102	TANAH NON PERSIL	4,380,635	3,742,029,310,418	146,433	612,949,383,375	103,868	900,625,751,000	4,423,200	3,454,352,942,793
20103	LAPANGAN	681,832	344,388,361,881	2,961	12,182,737,000	4,277	44,890,014,000	680,516	311,681,084,881
132111	Peralatan dan Mesin	7,019,134	9,014,721,024,170	683,889	1,217,644,303,328	550,722	397,900,357,618	7,152,301	9,834,464,969,880
30101	ALAT BESAR DARAT	204	2,694,777,830	16	307,551,300	11	29,389,000	209	2,972,940,130
30102	ALAT BESAR APUNG	20	320,713,000	3	15,000	3	15,000	20	320,713,000
30103	ALAT BANTU	2,562	44,394,344,187	369	5,873,643,890	258	917,727,531	2,673	49,350,260,546
30201	ALAT ANGKUTAN DARAT BERMOTOR	18,062	856,248,773,445	635	73,966,173,799	872	31,242,612,892	17,825	898,972,334,352
30202	ALAT ANGKUTAN DARAT TAK BERMOTOR	1,007	1,673,103,359	111	179,788,357	76	64,734,932	1,042	1,788,156,784
30203	ALAT ANGKUTAN APUNG BERMOTOR	47	4,136,985,000	2	175,615,000	1	55,825,000	48	4,256,775,000
30204	ALAT ANGKUTAN APUNG TAK BERMOTOR	48	225,809,000	2	32,499,000	0	0	50	258,308,000
30205	ALAT ANGKUTAN BERMOTOR UDARA	3	68,706,000	0	0	0	0	3	68,706,000
30301	ALAT BENGKEL BERMESIN	2,748	7,396,880,344	321	1,681,534,139	47	85,439,632	3,022	8,992,974,851
30302	ALAT BENGKEL TAK BERMESIN	10,431	9,385,740,081	683	1,249,373,231	690	462,088,423	10,424	10,173,024,889
30303	ALAT UKUR	22,480	26,536,699,481	692	3,550,617,391	551	903,580,278	22,621	29,183,736,594
30401	ALAT PENGOLAHAN	17,007	41,239,177,310	1,845	5,627,868,524	1,641	3,588,897,611	17,211	43,278,148,223
30501	ALAT KANTOR	600,868	1,199,194,611,581	60,569	149,522,029,837	46,206	53,346,466,234	615,231	1,295,370,175,184
30502	ALAT RUMAH TANGGA	5,202,853	2,845,400,287,637	525,824	394,288,267,516	453,376	147,438,150,087	5,275,301	3,092,250,405,066
30601	ALAT STUDIO	89,094	249,849,470,655	5,131	23,042,864,292	2,700	5,050,495,157	91,525	267,841,839,790
30602	ALAT KOMUNIKASI	19,262	64,481,594,901	1,476	5,159,691,299	1,209	2,543,406,458	19,529	67,097,879,742
30603	PERALATAN PEMANCAR	5,982	86,361,850,764	489	26,964,811,598	267	3,495,455,433	6,204	109,831,206,929
30604	PERALATAN KOMUNIKASI NAVIGASI	442	2,621,722,736	18	38,734,000	21	44,708,133	439	2,615,748,603
30701	ALAT KEDOKTERAN	52,786	100,269,265,528	3,400	6,473,892,257	2,860	4,011,706,135	53,326	102,731,451,650
30702	ALAT KESEHATAN UMUM	4,324	11,788,468,189	309	1,013,147,488	311	307,656,111	4,322	12,493,959,566
30801	UNIT ALAT LABORATORIUM	376,179	624,863,172,346	10,254	67,959,950,001	7,258	17,466,635,068	379,175	675,356,487,279
30802	UNIT ALAT LABORATORIUM KIMIA NUKLIR	7,930	13,843,756,727	227	596,145,102	103	97,696,196	8,054	14,342,205,633
30803	ALAT LABORATORIUM FISIKA NUKLIR/ELEKTRONIKA	8,042	21,742,837,536	825	2,701,115,159	529	1,566,856,787	8,338	22,877,095,908
30804	ALAT PROTEKSI RADIASI/PROTEKSI LINGKUNGAN	740	10,952,039,906	41	192,332,094	155	78,886,000	626	11,065,486,000
30805	RADIATION APPLICATION & NON DESTRUCTIVE TESTING	142	1,578,131,947	0	0	2	31,683,000	140	1,546,448,947
30806	ALAT LABORATORIUM LINGKUNGAN HIDUP	5,029	9,803,925,531	76	665,451,520	58	65,434,134	5,047	10,403,942,917
30807	PERALATAN LABORATORIUM HYDRODINAMICA	6,889	19,775,190,493	140	374,928,500	150	364,081,800	6,879	19,786,037,193
30808	ALAT LABORATORIUM STANDARISASI KALIBRASI & INSTRUMENTASI	4,346	6,341,775,821	68	526,344,298	199	43,883,853	4,215	6,824,236,266
30901	SENJATA API	55	272,241,063	7	3,270,000	7	3,170,000	55	272,341,063
30902	PERSENJATAAN NON SENJATA API	15,404	9,468,432,891	225	595,134,995	625	439,616,300	15,004	9,623,951,586
30903	SENJATA SINAR	2	5,144,700	0	0	0	0	2	5,144,700
30904	ALAT KHUSUS KEPOLISIAN	6,151	27,421,101,740	636	2,884,301,079	810	2,387,992,704	5,977	27,917,410,115

**LAPORAN BARANG PENGGUNA TAHUNAN
GABUNGAN INTRAKOMPTABEL DAN EKSTRAKOMPTABEL
RINCIAN PER KELOMPOK BARANG
UNTUK PERIODE YANG BERAKHIR 31 DESEMBER 2019**

Tanggal : 21/04/20 11:28 AM

Halaman : 2

Kode Lap : 207 lap_bmn_gab_kl

UAPB : 025 KEMENTERIAN AGAMA

AKUN NERACA/SUB-SUB KELOMPOK BARANG		SALDO PER 1 JANUARI 2019		MUTASI				SALDO PER 31 DESEMBER 2019	
				BERTAMBAH		BERKURANG			
KODE	URAIAN	KUANTITAS	NILAI	KUANTITAS	NILAI	KUANTITAS	NILAI	KUANTITAS	NILAI
1	2	3	4	5	6	7	8	9	10
31001	KOMPUTER UNIT	226,849	1,899,407,123,331	34,222	278,360,512,733	10,834	85,992,359,419	250,237	2,091,775,276,645
31002	PERALATAN KOMPUTER	158,423	665,155,021,854	20,912	137,902,773,582	7,689	23,961,866,462	171,646	779,095,928,974
31101	ALAT EKSPLORASI TOPOGRAFI	252	1,516,724,355	23	226,201,000	2	132,292,000	273	1,610,633,355
31102	ALAT EKSPLORASI GEOFISIKA	528	3,543,273,980	23	113,561,000	38	35,493,000	513	3,621,341,980
31201	ALAT PENGEBORAN MESIN	8	189,760,000	1	9,000,000	2	12,690,000	7	186,070,000
31202	ALAT PENGEBORAN NON MESIN	767	1,211,512,394	4	8,715,000	6	8,859,000	765	1,211,368,394
31301	SUMUR	137	8,586,608,318	19	681,122,622	3	106,719,000	153	9,161,011,940
31302	PRODUKSI	3	197,093,000	1	13,991,800	0	0	4	211,084,800
31303	PENGOLAHAN DAN PEMURNIAN	82	103,058,282	2	11,844,000	1	74,000	83	114,828,282
31401	ALAT BANTU EKSPLORASI	314	1,973,047,970	215	1,795,004,000	215	1,795,004,000	314	1,973,047,970
31402	ALAT BANTU PRODUKSI	2	50,000	2	20,000	1	10,000	3	60,000
31501	ALAT DETEKSI	599	582,961,245	1	295,000	1	295,000	599	582,961,245
31502	ALAT PELINDUNG	3,769	1,201,669,913	465	166,402,495	399	105,347,195	3,835	1,262,725,213
31503	ALAT SAR	4,220	8,910,810,615	461	1,597,845,530	304	916,693,583	4,377	9,591,962,562
31504	ALAT KERJA PENERBANGAN	6,614	38,123,554,506	1,511	10,051,327,376	521	3,775,223,832	7,604	44,399,658,050
31601	ALAT PERAGA PELATIHAN DAN PERCONTOHAN	32,666	33,784,917,577	3,172	4,286,711,933	2,092	1,757,237,390	33,746	36,314,392,120
31701	UNIT PERALATAN PROSES/PRODUKSI	3,042	6,438,420,448	182	1,011,538,043	85	287,758,129	3,139	7,162,200,362
31801	RAMBU-RAMBU LALU LINTAS DARAT	1,457	1,313,209,973	151	114,172,943	78	18,032,943	1,530	1,409,349,973
31802	RAMBU-RAMBU LALU LINTAS UDARA	36	25,763,050	1	250,000	1	250,000	36	25,763,050
31901	PERALATAN OLAH RAGA	72,687	39,972,790,432	7,441	5,558,134,800	6,307	2,733,690,343	73,821	42,797,234,889
60203	TANDA PENGHARGAAN BIDANG OLAH RAGA	25,540	2,126,921,198	686	87,788,805	1,147	126,172,433	25,079	2,088,537,570
133111	Gedung dan Bangunan	51,682	30,148,434,485,093	6,117	5,711,650,244,170	4,770	2,869,033,910,981	53,029	32,991,050,818,282
31801	RAMBU-RAMBU LALU LINTAS DARAT	21	2,315,228,200	1	237,454,000	4	116,838,200	18	2,435,844,000
40101	BANGUNAN GEDUNG TEMPAT KERJA	45,942	26,154,707,351,119	5,401	4,450,097,908,860	4,239	2,398,553,436,110	47,104	28,206,251,823,869
40102	BANGUNAN GEDUNG TEMPAT TINGGAL	2,557	3,475,921,234,816	368	1,168,012,997,062	279	411,960,236,790	2,646	4,231,973,995,088
40201	CANDI/TUGU PERINGATAN/PRASASTI	36	1,409,706,000	5	724,757,927	1	720,999,000	40	1,413,464,927
40301	BANGUNAN MENARA PERAMBUAN	12	260,082,000	0	0	1	25,000,000	11	235,082,000
40401	TUGU/TANDA BATAS	3,114	513,820,882,958	342	92,577,126,321	246	57,657,400,881	3,210	548,740,608,398
134111	Jalan dan Jembatan	6,015,373	161,461,432,650	25,680	53,168,164,647	24,948	24,115,416,970	6,016,105	190,514,180,327
50101	JALAN	6,014,298	150,463,589,150	25,658	52,486,200,647	24,947	24,011,896,970	6,015,009	178,937,892,827
50102	JEMBATAN	1,075	10,997,843,500	22	681,964,000	1	103,520,000	1,096	11,576,287,500
134112	Irigasi	1,352	131,875,368,312	254	43,647,253,796	231	19,005,728,523	1,375	156,516,893,585
50201	BANGUNAN AIR IRIGASI	117	17,896,770,900	21	6,318,601,966	10	4,215,652,000	128	19,999,720,866
50202	BANGUNAN PENGAIRAN PASANG SURUT	4	622,313,000	0	0	0	596,285,000	4	26,028,000
50203	BANGUNAN PENGEMBANGAN RAWA DAN POLDER	36	13,172,672,600	9	63,357,000	1	239,989,000	44	12,996,040,600
50204	BANGUNAN PENGAMAN SUNGAI/PANTAI & PENANGGULANGAN	188	45,866,425,890	20	6,582,321,580	12	4,296,717,585	196	48,152,029,885

**LAPORAN BARANG PENGGUNA TAHUNAN
GABUNGAN INTRAKOMPTABEL DAN EKSTRAKOMPTABEL
RINCIAN PER KELOMPOK BARANG
UNTUK PERIODE YANG BERAKHIR 31 DESEMBER 2019**

Tanggal : 21/04/20 11:28 AM

Halaman : 3

Kode Lap : 207 lap_bmn_gab_kl

UAPB : 025 KEMENTERIAN AGAMA

AKUN NERACA/SUB-SUB KELOMPOK BARANG		SALDO PER 1 JANUARI 2019		MUTASI				SALDO PER 31 DESEMBER 2019	
				BERTAMBAH		BERKURANG			
KODE	URAIAN	KUANTITAS	NILAI	KUANTITAS	NILAI	KUANTITAS	NILAI	KUANTITAS	NILAI
1	2	3	4	5	6	7	8	9	10
50205	BANGUNAN PENGEMBANGAN SUMBER AIR DAN AIR TANAH	133	11,043,883,751	11	3,054,432,000	15	1,450,728,625	129	12,647,587,126
50206	BANGUNAN AIR BERSIH/AIR BAKU	785	32,035,539,978	187	26,610,318,750	186	7,605,655,313	786	51,040,203,415
50207	BANGUNAN AIR KOTOR	89	11,237,762,193	6	1,018,222,500	7	600,701,000	88	11,655,283,693
134113	Jaringan	7,215	163,802,780,705	219	3,915,789,216	222	2,252,650,541	7,212	165,465,919,380
50301	INSTALASI AIR BERSIH / AIR BAKU	245	10,937,763,748	26	103,875,000	26	47,975,000	245	10,993,663,748
50302	INSTALASI AIR KOTOR	7	521,832,800	0	0	0	0	7	521,832,800
50303	INSTALASI PENGOLAHAN SAMPAH	94	504,650,200	32	4,755,400	43	5,945,400	83	503,460,200
50304	INSTALASI PENGOLAHAN BAHAN BANGUNAN	2	9,320,900	0	0	0	0	2	9,320,900
50305	INSTALASI PEMBANGKIT LISTRIK	105	3,315,434,958	4	5,600,000	5	27,976,000	104	3,293,058,958
50306	INSTALASI GARDU LISTRIK	265	21,133,382,140	7	1,559,254,000	13	446,137,000	259	22,246,499,140
50307	INSTALASI PERTAHANAN	286	2,724,982,412	3	257,275,000	4	17,275,000	285	2,964,982,412
50308	INSTALASI GAS	12	1,200,000	0	0	0	0	12	1,200,000
50309	INSTALASI PENGAMAN	72	634,666,800	1	500,000	11	90,500,000	62	544,666,800
50310	INSTALASI LAIN	2,133	21,228,831,816	19	292,390,756	59	998,179,326	2,093	20,523,043,246
50401	JARINGAN AIR MINUM	111	8,156,897,436	6	47,572,573	7	40,450,000	110	8,164,020,009
50402	JARINGAN LISTRIK	2,756	83,603,125,525	43	1,013,449,287	33	427,041,615	2,766	84,189,533,197
50403	JARINGAN TELEPON	1,085	10,487,525,187	77	629,117,200	19	139,171,200	1,143	10,977,471,187
50404	JARINGAN GAS	42	543,166,783	1	2,000,000	2	12,000,000	41	533,166,783
135111	Aset Tetap Renovasi	549	59,761,278,360	141	20,952,883,021	189	17,451,571,026	501	63,262,590,355
60701	TANAH DALAM RENOVASI	16	1,275,986,954	1	49,040,000	1	49,040,000	16	1,275,986,954
60702	PERALATAN DAN MESIN DALAM RENOVASI	21	981,691,000	7	430,495,000	3	205,175,000	25	1,207,011,000
60703	GEDUNG DAN BANGUNAN DALAM RENOVASI	369	41,390,284,013	127	20,052,417,021	143	16,029,924,858	353	45,412,776,176
60704	JALAN, IRIGASI, DAN JARINGAN DALAM RENOVASI	8	1,220,686,243	0	0	3	771,550,168	5	449,136,075
60705	ASET TETAP LAINNYA DALAM RENOVASI	135	14,892,630,150	6	420,931,000	39	395,881,000	102	14,917,680,150
135121	Aset Tetap Lainnya	26,940,550	1,262,902,201,470	3,631,864	204,199,701,730	2,088,949	108,769,700,403	28,483,465	1,358,332,202,797
60101	BAHAN PERPUSTAKAAN TERCETAK	26,249,732	1,084,785,519,309	3,602,975	183,319,031,525	2,058,113	98,251,650,066	27,794,594	1,169,852,900,768
60102	BAHAN PERPUSTAKAAN TEREKAM DAN BENTUK MIKRO	17,327	6,574,662,739	168	957,579,823	124	162,204,035	17,371	7,370,038,527
60103	KARTOGRAFI, NASKAH DAN LUKISAN	570,594	24,092,713,495	15,207	1,929,559,420	21,433	880,038,965	564,368	25,142,233,950
60201	BARANG BERCORAK KESENIAN	86,763	128,934,638,163	12,930	16,699,596,351	8,931	9,212,499,337	90,762	136,421,735,177
60202	ALAT BERCORAK KEBUDAYAAN	5,969	14,117,343,871	340	491,131,361	221	159,786,500	6,088	14,448,688,732
60301	HEWAN PIARAAN	1	106,300	0	0	0	0	1	106,300
60302	TERNAK	8	90,054,046	1	300,000	1	300,000	8	90,054,046
60303	HEWAN LAINNYA	0	0	0	0	0	0	0	0
60403	MOLLUSCA (KERANG, TIRAM, CUMI-CUMI, GURITA, SIPUT, DAN	4	497,500	0	0	0	0	4	497,500
60409	ALGAE (RUMPUT LAUT DAN TUMBUH-TUMBUHAN LAIN YANG HIDUP DI	7	1,504,100	1	103,500	1	103,500	7	1,504,100
60410	BIOTA PERAIRAN LAINNYA	55	350,000	0	0	0	0	55	350,000

LAPORAN BARANG PENGGUNA TAHUNAN
GABUNGAN INTRAKOMPTABEL DAN EKSTRAKOMPTABEL
RINCIAN PER KELOMPOK BARANG
UNTUK PERIODE YANG BERAKHIR 31 DESEMBER 2019

Tanggal : 21/04/20 11:28 AM

Halaman : 4

Kode Lap : 207 lap_bmn_gab_kl

UAPB : 025 KEMENTERIAN AGAMA

AKUN NERACA/SUB-SUB KELOMPOK BARANG		SALDO PER 1 JANUARI 2019		MUTASI				SALDO PER 31 DESEMBER 2019	
				BERTAMBAH		BERKURANG			
KODE	URAIAN	KUANTITAS	NILAI	KUANTITAS	NILAI	KUANTITAS	NILAI	KUANTITAS	NILAI
1	2	3	4	5	6	7	8	9	10
60501	TANAMAN	8,889	1,846,540,155	41	8,500,000	41	8,500,000	8,889	1,846,540,155
60601	BARANG KOLEKSI NON BUDAYA	1,201	2,458,271,792	201	793,899,750	84	94,618,000	1,318	3,157,553,542
166112	Aset Tetap yang tidak digunakan dalam Operasi Pemerintahan	808,843	317,410,111,404	262,628	213,450,646,252	249,171	141,003,421,111	822,300	389,857,336,545
20101	TANAH PERSIL	27,726	4,242,897,000	2,327	256,372,000	1,064	2,446,892,000	28,989	2,052,377,000
20103	LAPANGAN	85	36,560,000	0	0	0	0	85	36,560,000
30101	ALAT BESAR DARAT	5	4,154,330	0	0	2	3,002,000	3	1,152,330
30102	ALAT BESAR APUNG	2	12,330,000	0	0	2	12,330,000	0	0
30103	ALAT BANTU	151	353,416,214	30	109,345,002	28	222,782,000	153	239,979,216
30201	ALAT ANGKUTAN DARAT BERMOTOR	1,678	24,939,961,544	441	13,779,234,774	548	14,287,696,120	1,571	24,431,500,198
30202	ALAT ANGKUTAN DARAT TAK BERMOTOR	77	49,834,039	18	13,857,000	13	2,159,182	82	61,531,857
30203	ALAT ANGKUTAN APUNG BERMOTOR	7	426,115,848	0	0	0	0	7	426,115,848
30301	ALAT BENGKEL BERMESIN	112	65,336,772	8	6,216,000	5	6,175,632	115	65,377,140
30302	ALAT BENGKEL TAK BERMESIN	909	88,067,106	55	13,289,500	61	10,620,460	903	90,736,146
30303	ALAT UKUR	329	145,936,157	70	42,209,546	46	9,594,232	353	178,551,471
30401	ALAT PENGOLAHAN	482	468,177,498	147	120,411,243	185	136,993,381	444	451,595,360
30501	ALAT KANTOR	29,069	25,905,660,872	9,969	10,053,072,430	6,980	5,789,898,727	32,058	30,168,834,575
30502	ALAT RUMAH TANGGA	222,539	45,072,384,796	67,976	20,621,216,544	64,760	15,680,882,878	225,755	50,012,718,462
30601	ALAT STUDIO	3,123	3,982,519,079	991	1,610,029,687	809	1,131,426,308	3,305	4,461,122,458
30602	ALAT KOMUNIKASI	1,089	1,058,211,867	485	609,881,454	279	283,743,358	1,295	1,384,349,963
30603	PERALATAN PEMANCAR	85	659,613,333	64	216,978,705	34	95,452,500	115	781,139,538
30604	PERALATAN KOMUNIKASI NAVIGASI	5	100,750,000	2	3,253,000	1	800,000	6	103,203,000
30701	ALAT KEDOKTERAN	1,690	1,006,794,348	525	189,981,462	681	401,003,805	1,534	795,772,005
30702	ALAT KESEHATAN UMUM	64	8,150,276	60	29,246,540	13	11,142,000	111	26,254,816
30801	UNIT ALAT LABORATORIUM	7,963	5,064,560,058	1,144	1,665,880,934	2,336	1,509,906,806	6,771	5,220,534,186
30802	UNIT ALAT LABORATORIUM KIMIA NUKLIR	53	278,076,238	21	1,125,000	9	4,115,000	65	275,086,238
30803	ALAT LABORATORIUM FISIKA NUKLIR/ELEKTRONIKA	293	445,284,231	43	43,817,500	125	139,381,832	211	349,719,899
30804	ALAT PROTEKSI RADIASI/PROTEKSI LINGKUNGAN	8	1,554,194	137	22,975,000	134	22,973,322	11	1,555,872
30805	RADIATION APPLICATION & NON DESTRUCTIVE TESTING	2	600,000	0	0	2	600,000	0	0
30806	ALAT LABORATORIUM LINGKUNGAN HIDUP	33	6,656,380	2	1,900,000	21	1,524,000	14	7,032,380
30807	PERALATAN LABORATORIUM HYDRODINAMICA	27	277,110,100	22	16,447,800	20	46,660,000	29	246,897,900
30808	ALAT LABORATORIUM STANDARISASI KALIBRASI & INSTRUMENTASI	38	50,064,144	25	22,405,000	1	1,500,000	62	70,969,144
30901	SENJATA API	4	330,750	0	0	1	300,000	3	30,750
30902	PERSENJATAAN NON SENJATA API	110	23,207,792	18	5,040,000	34	5,834,992	94	22,412,800
30904	ALAT KHUSUS KEPOLISIAN	120	296,057,052	21	126,798,863	35	67,422,113	106	355,433,802
31001	KOMPUTER UNIT	9,515	66,648,956,085	3,937	31,826,201,442	2,728	19,720,131,897	10,724	78,755,025,630
31002	PERALATAN KOMPUTER	7,451	9,833,662,053	2,363	4,642,192,161	1,770	2,553,771,931	8,044	11,922,082,283
31101	ALAT EKSPLOKASI TOPOGRAFI	8	16,640,000	1	512,000	1	512,000	8	16,640,000

**LAPORAN BARANG PENGGUNA TAHUNAN
GABUNGAN INTRAKOMPTABEL DAN EKSTRAKOMPTABEL
RINCIAN PER KELOMPOK BARANG
UNTUK PERIODE YANG BERAKHIR 31 DESEMBER 2019**

Tanggal : 21/04/20 11:28 AM

Halaman : 5

Kode Lap : 207 lap_bmn_gab_kl

UAPB : 025 KEMENTERIAN AGAMA

AKUN NERACA/SUB-SUB KELOMPOK BARANG		SALDO PER 1 JANUARI 2019		MUTASI				SALDO PER 31 DESEMBER 2019	
				BERTAMBAH		BERKURANG			
KODE	URAIAN	KUANTITAS	NILAI	KUANTITAS	NILAI	KUANTITAS	NILAI	KUANTITAS	NILAI
1	2	3	4	5	6	7	8	9	10
31102	ALAT EKSPLORASI GEOFISIKA	13	12,780,000	1	6,000,000	1	6,000,000	13	12,780,000
31201	ALAT PENGEBORAN MESIN	0	0	0	0	0	0	0	0
31301	SUMUR	1	102,250,000	0	0	0	0	1	102,250,000
31303	PENGOLAHAN DAN PEMURNIAN	1	25,135,000	0	0	0	0	1	25,135,000
31402	ALAT BANTU PRODUKSI	2	68,300	0	0	1	10,000	1	58,300
31501	ALAT DETEKSI	0	0	0	0	0	0	0	0
31502	ALAT PELINDUNG	51	5,780,850	0	0	0	0	51	5,780,850
31503	ALAT SAR	36	101,438,772	16	46,098,000	13	29,573,400	39	117,963,372
31504	ALAT KERJA PENERBANGAN	41	361,896,223	15	116,166,473	3	15,000,000	53	463,062,696
31601	ALAT PERAGA PELATIHAN DAN PERCONTOHAN	683	404,906,675	218	119,336,700	252	116,814,700	649	407,428,675
31701	UNIT PERALATAN PROSES/PRODUKSI	75	130,615,582	13	16,614,629	34	20,972,629	54	126,257,582
31801	RAMBU-RAMBU LALU LINTAS DARAT	85	42,438,000	10	49,618,200	9	3,470,000	86	88,586,200
31802	RAMBU-RAMBU LALU LINTAS UDARA	7	638,323	0	0	1	318,323	6	320,000
31901	PERALATAN OLAH RAGA	4,721	1,902,828,240	1,605	403,150,586	1,500	461,492,198	4,826	1,844,486,628
40101	BANGUNAN GEDUNG TEMPAT KERJA	431	83,538,131,601	278	114,454,830,941	188	61,332,122,076	521	136,660,840,466
40102	BANGUNAN GEDUNG TEMPAT TINGGAL	104	8,167,170,883	35	5,383,379,000	25	4,227,985,782	114	9,322,564,101
40401	TUGU/TANDA BATAS	51	2,739,994,814	22	1,652,638,179	18	1,502,405,295	55	2,890,227,698
50101	JALAN	20,078	1,528,958,125	0	0	3,907	595,427,000	16,171	933,531,125
50102	JEMBATAN	0	0	0	0	0	0	0	0
50201	BANGUNAN AIR IRIGASI	13	535,767,000	3	23,000,000	7	295,147,000	9	263,620,000
50204	BANGUNAN PENGAMAN SUNGAI/PANTAI & PENANGGULANGAN	5	664,680,000	0	0	2	97,773,000	3	566,907,000
50205	BANGUNAN PENGEMBANGAN SUMBER AIR DAN AIR TANAH	11	139,518,000	4	53,000,000	7	38,625,000	8	153,893,000
50206	BANGUNAN AIR BERSIH/AIR BAKU	29	702,284,704	11	215,470,115	8	237,252,115	32	680,502,704
50207	BANGUNAN AIR KOTOR	6	229,487,000	1	7,370,000	0	0	7	236,857,000
50301	INSTALASI AIR BERSIH / AIR BAKU	3	2,380,000	1	600,000	1	600,000	3	2,380,000
50303	INSTALASI PENGOLAHAN SAMPAH	0	0	22	2,380,000	11	1,190,000	11	1,190,000
50305	INSTALASI PEMBANGKIT LISTRIK	3	8,985,000	0	0	0	0	3	8,985,000
50306	INSTALASI GARDU LISTRIK	0	0	1	2,500,000	0	0	1	2,500,000
50307	INSTALASI PERTAHANAN	1	28,300,000	0	0	0	0	1	28,300,000
50310	INSTALASI LAIN	48	88,646,700	43	6,118,500	25	16,138,500	66	78,626,700
50401	JARINGAN AIR MINUM	5	999,810,000	2	1,800,000	1	900,000	6	1,000,710,000
50402	JARINGAN LISTRIK	14	179,750,000	1	100,000	3	7,100,000	12	172,750,000
50403	JARINGAN TELEPON	16	47,408,000	2	1,250,000	5	3,200,000	13	45,458,000
60101	BAHAN PERPUSTAKAAN TERCETAK	451,909	20,575,374,619	162,774	3,923,885,588	158,018	6,462,193,717	456,665	18,037,066,490
60102	BAHAN PERPUSTAKAAN TEREKAM DAN BENTUK MIKRO	330	197,220,000	46	39,792,800	23	12,919,500	353	224,093,300
60103	KARTOGRAFI, NASKAH DAN LUKISAN	12,739	370,451,877	5,134	139,961,145	452	26,604,500	17,421	483,808,522
60201	BARANG BERCORAK KESENIAN	1,686	1,870,972,164	1,160	705,694,400	1,373	848,427,500	1,473	1,728,239,064

LAPORAN BARANG PENGGUNA TAHUNAN
GABUNGAN INTRAKOMPTABEL DAN EKSTRAKOMPTABEL
RINCIAN PER KELOMPOK BARANG
UNTUK PERIODE YANG BERAKHIR 31 DESEMBER 2019

Tanggal : 21/04/20 11:28 AM

Halaman : 6

Kode Lap : 207 lap_bmn_gab_kl

UAPB : 025 KEMENTERIAN AGAMA

AKUN NERACA/SUB-SUB KELOMPOK BARANG		SALDO PER 1 JANUARI 2019		MUTASI				SALDO PER 31 DESEMBER 2019	
				BERTAMBAH		BERKURANG			
KODE	URAIAN	KUANTITAS	NILAI	KUANTITAS	NILAI	KUANTITAS	NILAI	KUANTITAS	NILAI
1	2	3	4	5	6	7	8	9	10
60202	ALAT BERCORAK KEBUDAYAAN	74	87,910,795	12	12,000,000	0	0	86	99,910,795
60203	TANDA PENGHARGAAN BIDANG OLAH RAGA	600	40,589,001	296	18,000,409	442	30,675,400	454	27,914,010
60302	TERNAK	0	0	0	0	0	0	0	0
60501	TANAMAN	118	5,315,000	0	0	112	5,255,000	6	60,000
60702	PERALATAN DAN MESIN DALAM RENOVASI	1	600,000	0	0	1	600,000	0	0
null	null	17	1,486,000	0	0	0	0	17	1,486,000
30303	ALAT UKUR	2	235,000	0	0	0	0	2	235,000
30801	UNIT ALAT LABORATORIUM	4	120,000	0	0	0	0	4	120,000
30901	SENJATA API	5	1,080,000	0	0	0	0	5	1,080,000
30902	PERSENJATAAN NON SENJATA API	6	51,000	0	0	0	0	6	51,000
TOTAL			103,058,768,819,615		11,610,924,799,799		7,788,701,499,697		106,880,992,119,717

LAPORAN BARANG KUASA PENGGUNA
KONTRUKSI DALAM Pengerjaan
RINCIAN PER KELOMPOK BARANG
UNTUK PERIODE YANG BERAKHIR 31 DESEMBER 2019

Tanggal : 21/04/20 12:22 AM

Halaman : 1

Kode Lap : lap_kdp_kl

UAPB : 025 KEMENTERIAN AGAMA

AKUN NERACA/ KELOMPOK BARANG		JUMLAH S/D 1 JANUARI 2019	PENAMBAHAN	KDP YANG MENJADI ASET DEFINITIF	JUMLAH S/D 31 DESEMBER 2019	KETERANGAN
KODE	URAIAN	NILAI	NILAI	NILAI	NILAI	
1	2	3	4	5	6	7
136111	Konstruksi Dalam pengerjaan	1,843,039,820,188	3,602,727,333,870	2,856,205,939,057	2,589,561,215,001	
7010101001	Tanah Dalam Pengerjaan	23,881,439,362	104,606,219,852	86,905,547,196	41,582,112,018	
7010101002	Peralatan dan Mesin Dalam Pengerjaan	18,155,279,451	83,539,082,244	63,315,786,275	38,378,575,420	
7010101003	Gedung dan Bangunan Dalam Pengerjaan	1,795,320,836,642	3,387,918,790,957	2,677,981,602,569	2,505,258,025,030	
7010101004	Jalan, Irigasi, dan jaringan Dalam Pengerjaan	4,355,255,883	24,092,002,600	25,297,815,800	3,149,442,683	
7010101005	Aset Tetap Lainnya Dalam Pengerjaan	1,327,008,850	2,571,238,217	2,705,187,217	1,193,059,850	
7010101999	null	0	0	0	0	
162311	Aset Tak Berwujud Dalam Pengerjaan	0	1,131,631,720	1,131,631,720	0	
8020101001	Aset Tak Berwujud Dalam Penyelesaian	0	1,131,631,720	1,131,631,720	0	
TOTAL		1,843,039,820,188	3,603,858,965,590	2,857,337,570,777	2,589,561,215,001	

LAPORAN BARANG PENGGUNA
ASET TAK BERWUJUD
RINCIAN PER KELOMPOK BARANG
UNTUK PERIODE YANG BERAKHIR 31 DESEMBER 2019

Tanggal : 21/04/20 12:22 AM

Halaman : 1

Kode Lap : lap_atb_kl

UAPB : 025 KEMENTERIAN AGAMA

AKUN NERACA/ KELOMPOK BARANG		SALDO PER 1 JANUARI 2019		MUTASI				SALDO S.D 31 DESEMBER 2019	
				BERTAMBAH		BERKURANG			
KODE	URAIAN	KUANTITAS	NILAI	KUANTITAS	NILAI	KUANTITAS	NILAI	KUANTITAS	NILAI
1	2	3	4	5	6	7	8	9	10
162121	Hak Cipta	13	1,351,599,500	1	95,250,000	0	0	14	1,446,849,500
80101	ASET TAK BERWUJUD	13	1,351,599,500	1	95,250,000	0	0	14	1,446,849,500
162151	Software	4,443	123,387,160,821	231	10,152,482,024	57	5,049,305,014	4,617	128,490,337,831
80101	ASET TAK BERWUJUD	4,443	123,387,160,821	231	10,152,482,024	57	5,049,305,014	4,617	128,490,337,831
162161	Lisensi	245	3,344,217,231	6	296,100,000	1	12,752,004	250	3,627,565,227
80101	ASET TAK BERWUJUD	245	3,344,217,231	6	296,100,000	1	12,752,004	250	3,627,565,227
162171	Hasil Kajian/Penelitian	41	7,527,311,500	7	39,489,507,091	30	1,585,000	18	47,015,233,591
80101	ASET TAK BERWUJUD	41	7,527,311,500	7	39,489,507,091	30	1,585,000	18	47,015,233,591
162191	Aset Tak Berwujud Lainnya	2,071	26,225,192,046	51	1,043,232,230	12	780,000	2,110	27,267,644,276
80101	ASET TAK BERWUJUD	2,071	26,225,192,046	51	1,043,232,230	12	780,000	2,110	27,267,644,276
166113	Aset Tak Berwujud yang tidak digunakan dalam Operasional	9	106,460,747	11	49,553,732	9	25,835,000	11	130,179,479
80101	ASET TAK BERWUJUD	9	106,460,747	11	49,553,732	9	25,835,000	11	130,179,479
TOTAL			161,941,941,845		5,090,257,018		51,126,125,077		207,977,809,904

LAPORAN BARANG KUASA PENGGUNA
BARANG BERSEJARAH
RINCIAN PER KELOMPOK BARANG
UNTUK PERIODE YANG BERAKHIR 31 DESEMBER 2019

Tanggal : 21/04/20 12:23 AM

Halaman : 1

Kode Lap : lap_bmn_sejarah_kl

UAPB : 025 KEMENTERIAN AGAMA

AKUN NERACA/ KELOMPOK BARANG		SALDO PER 1 JANUARI 2019	MUTASI		SALDO PER 31 DESEMBER 2019
			BERTAMBAH	BERKURANG	
KODE	URAIAN	KUANTITAS	KUANTITAS	KUANTITAS	KUANTITAS
1	2	4	5	6	7
131111	Tanah	21	0	0	21
20101	TANAH PERSIL	21	0	0	21
132111	Peralatan dan Mesin	59	0	0	59
30303	ALAT UKUR	1	0	0	1
30501	ALAT KANTOR	6	0	0	6
30502	ALAT RUMAH TANGGA	1	0	0	1
30602	ALAT KOMUNIKASI	1	0	0	1
60203	TANDA PENGHARGAAN BIDANG OLAH RAGA	50	0	0	50
133111	Gedung dan Bangunan	2	0	0	2
40101	BANGUNAN GEDUNG TEMPAT KERJA	1	0	0	1
40201	CANDI/TUGU PERINGATAN/PRASASTI	1	0	0	1
134112	Irigasi	0	1	0	1
50206	BANGUNAN AIR BERSIH/AIR BAKU	0	1	0	1
TOTAL		82	1	0	83

**LAPORAN BARANG DENGAN KONDISI RUSAK BERAT
YANG TELAH DIUSULKAN PROSES PENGHAPUSANNYA KEPADA PENGELOLA BARANG
RINCIAN PER KELOMPOK BARANG
UNTUK PERIODE YANG BERAKHIR 31 DESEMBER 2019**

Tanggal : 21/04/20 11:30 AM

Halaman : 1

Kode Lap : lap_bmn_dbrb_kl

UAPB : 025 KEMENTERIAN AGAMA

AKUN NERACA/ KELOMPOK BARANG		SALDO PER 1 JANUARI 2019		MUTASI				SALDO PER 31 DESEMBER 2019	
				BERTAMBAH		BERKURANG			
KODE	URAIAN	KUANTITAS	NILAI	KUANTITAS	NILAI	KUANTITAS	NILAI	KUANTITAS	NILAI
1	2	3	4	5	6	7	8	9	10
132111	Peralatan dan Mesin	22,356	4,948,913,367	23,930	10,743,106,098	23,117	9,006,343,662	23,169	6,685,675,803
30101	ALAT BESAR DARAT	1	100,000	0	0	0	0	1	100,000
30103	ALAT BANTU	0	(18,930,100)	14	36,957,000	2	463,000	12	17,563,900
30201	ALAT ANGKUTAN DARAT BERMOTOR	26	(70,865,833)	39	1,798,626,700	19	1,158,500,000	46	569,260,867
30202	ALAT ANGKUTAN DARAT TAK BERMOTOR	2	439,000	4	1,813,000	5	2,167,000	1	85,000
30301	ALAT BENGKEL BERMESIN	(1)	(47,500,000)	6	360,000	0	0	5	(47,140,000)
30302	ALAT BENGKEL TAK BERMESIN	8	353,000	2	406,000	6	315,000	4	444,000
30303	ALAT UKUR	14	(17,361,500)	18	2,070,100	11	1,950,000	21	(17,241,400)
30401	ALAT PENGOLAHAN	75	90,425,000	68	40,696,000	55	71,879,000	88	59,242,000
30501	ALAT KANTOR	1,322	511,040,317	2,094	1,267,664,017	1,919	1,084,556,875	1,497	694,147,459
30502	ALAT RUMAH TANGGA	18,149	1,987,707,479	19,015	3,275,870,367	18,351	3,000,088,158	18,813	2,263,489,688
30601	ALAT STUDIO	45	54,989,750	208	231,111,900	105	172,424,350	148	113,677,300
30602	ALAT KOMUNIKASI	4	14,176,490	27	34,971,000	38	38,339,000	(7)	10,808,490
30603	PERALATAN PEMANCAR	18	9,577,000	8	15,600,000	8	6,909,000	18	18,268,000
30701	ALAT KEDOKTERAN	209	238,365,000	213	34,710,681	201	232,318,000	221	40,757,681
30702	ALAT KESEHATAN UMUM	0	0	3	4,600,000	0	0	3	4,600,000
30801	UNIT ALAT LABORATORIUM	1,558	878,079,926	592	309,310,898	1,409	660,193,500	741	527,197,324
30802	UNIT ALAT LABORATORIUM KIMIA NUKLIR	1	2,500,000	0	0	1	2,500,000	0	0
30803	ALAT LABORATORIUM FISIKA NUKLIR/ELEKTRONIKA	6	18,774,713	3	11,304,713	2	1,500,000	7	28,579,426
30804	ALAT PROTEKSI RADIASI/PROTEKSI LINGKUNGAN	0	0	132	22,505,000	0	0	132	22,505,000
30805	RADIATION APPLICATION & NON DESTRUCTIVE TESTING LABORATORY	0	0	2	600,000	0	0	2	600,000
30806	ALAT LABORATORIUM LINGKUNGAN HIDUP	7	38,500	0	0	7	38,500	0	0
30807	PERALATAN LABORATORIUM HYDRODINAMICA	0	0	16	3,070,000	14	2,300,000	2	770,000
30808	ALAT LABORATORIUM STANDARISASI KALIBRASI & INSTRUMENTASI	0	0	1	1,500,000	0	0	1	1,500,000
30902	PERSENJATAAN NON SENJATA API	7	1,494,000	68	2,452,000	11	319,000	64	3,627,000
30904	ALAT KHUSUS KEPOLISIAN	2	25,533,426	2	22,907,713	0	0	4	48,441,139
31001	KOMPUTER UNIT	259	934,812,529	365	3,125,455,046	333	2,179,120,798	291	1,881,146,777
31002	PERALATAN KOMPUTER	97	174,365,681	209	302,064,521	138	233,309,881	168	243,120,321
31101	ALAT EKSPLORASI TOPOGRAFI	0	0	1	512,000	0	0	1	512,000
31102	ALAT EKSPLORASI GEOFISIKA	2	30,000	0	0	2	30,000	0	0
31504	ALAT KERJA PENERBANGAN	1	4,500,000	0	0	0	0	1	4,500,000
31601	ALAT PERAGA PELATIHAN DAN PERCONTOHAN	4	1,700,000	126	25,640,000	43	15,700,000	87	11,640,000
31701	UNIT PERALATAN PROSES/PRODUKSI	5	12,115,500	7	21,050,000	4	6,120,500	8	27,045,000
31801	RAMBU-RAMBU LALU LINTAS DARAT	18	2,150,000	4	2,090,000	18	2,150,000	4	2,090,000
31901	PERALATAN OLAH RAGA	124	34,186,000	523	124,522,042	82	28,647,100	565	130,060,942
60203	TANDA PENGHARGAAN BIDANG OLAH RAGA	393	106,117,489	160	22,665,400	333	104,505,000	220	24,277,889
133111	Gedung dan Bangunan	4	(991,464,000)	34	21,400,428,000	22	17,723,312,000	16	2,685,652,000

LAPORAN BARANG DENGAN KONDISI RUSAK BERAT
 YANG TELAH DIUSULKAN PROSES PENGHAPUSANNYA KEPADA PENGELOLA BARANG
 RINCIAN PER KELOMPOK BARANG
 UNTUK PERIODE YANG BERAKHIR 31 DESEMBER 2019

Tanggal : 21/04/20 11:30 AM

Halaman : 2

Kode Lap : lap_bmn_dbrb_kl

UAPB : 025 KEMENTERIAN AGAMA

AKUN NERACA/ KELOMPOK BARANG		SALDO PER 1 JANUARI 2019		MUTASI				SALDO PER 31 DESEMBER 2019	
				BERTAMBAH		BERKURANG			
KODE	URAIAN	KUANTITAS	NILAI	KUANTITAS	NILAI	KUANTITAS	NILAI	KUANTITAS	NILAI
1	2	3	4	5	6	7	8	9	10
40101	BANGUNAN GEDUNG TEMPAT KERJA	2	(1,053,506,000)	24	8,641,159,000	12	4,875,525,000	14	2,712,128,000
40102	BANGUNAN GEDUNG TEMPAT TINGGAL	2	62,042,000	10	12,759,269,000	10	12,847,787,000	2	(26,476,000)
134112	Irigasi	0	0	4	3,400,000	1	850,000	3	2,550,000
50206	BANGUNAN AIR BERSIH/AIR BAKU	0	0	4	3,400,000	1	850,000	3	2,550,000
134113	Jaringan	9	16,550,000	16	93,668,500	13	18,650,000	12	91,568,500
50309	INSTALASI PENGAMAN	0	0	10	90,000,000	0	0	10	90,000,000
50310	INSTALASI LAIN	0	0	1	1,468,500	0	0	1	1,468,500
50402	JARINGAN LISTRIK	0	0	1	100,000	0	0	1	100,000
50403	JARINGAN TELEPON	9	16,550,000	4	2,100,000	13	18,650,000	0	0
135121	Aset Tetap Lainnya	32,070	1,290,139,560	30,693	1,253,233,737	16,817	1,089,794,325	45,946	1,453,578,972
60101	BAHAN PERPUSTAKAAN TERCETAK	31,959	1,386,643,060	30,093	969,098,337	16,180	1,028,468,325	45,872	1,327,273,072
60102	BAHAN PERPUSTAKAAN TEREKAM DAN BENTUK MIKRO	27	15,417,000	18	11,746,500	9	16,326,500	36	10,837,000
60103	KARTOGRAFI, NASKAH DAN LUKISAN	8	(122,504,500)	127	9,795,000	518	27,411,500	(383)	(140,121,000)
60201	BARANG BERCORAK KESENIAN	74	10,564,000	455	262,593,900	108	17,568,000	421	255,589,900
60202	ALAT BERCORAK KEBUDAYAAN	2	20,000	0	0	2	20,000	0	0
162151	Software	2	52,981,426	3	35,449,426	0	0	5	88,430,852
80101	ASET TAK BERWUJUD	2	52,981,426	3	35,449,426	0	0	5	88,430,852
TOTAL									
			5,317,120,353		33,529,285,761		27,838,949,987		11,007,456,127

LAPORAN BARANG HILANG
 YANG TELAH DIUSULKAN PROSES PENGHAPUSANNYA KEPADA PENGELOLA BARANG
 RINCIAN PER KELOMPOK BARANG
 UNTUK PERIODE YANG BERAKHIR 31 DESEMBER 2019

Tanggal : 21/04/20 12:22 AM

Halaman : 1

Kode Lap : lap_bmn_dbh_kl

UAPB : 025 KEMENTERIAN AGAMA

AKUN NERACA/ KELOMPOK BARANG		SALDO PER 1 JANUARI 2019		MUTASI				SALDO PER 31 DESEMBER 2019	
				BERTAMBAH		BERKURANG			
KODE	URAIAN	KUANTITAS	NILAI	KUANTITAS	NILAI	KUANTITAS	NILAI	KUANTITAS	NILAI
1	2	3	4	5	6	7	8	9	10
132111	Peralatan dan Mesin	189	0	17	367,922,955	2	16,500,000	204	351,422,955
30201	ALAT ANGKUTAN DARAT BERMOTOR	11	0	4	238,877,500	0	0	15	238,877,500
30303	ALAT UKUR	1	0	0	0	0	0	1	0
30501	ALAT KANTOR	33	0	0	0	0	0	33	0
30502	ALAT RUMAH TANGGA	30	0	0	0	0	0	30	0
30601	ALAT STUDIO	13	0	0	0	0	0	13	0
30602	ALAT KOMUNIKASI	0	0	0	0	0	0	0	0
30603	PERALATAN PEMANCAR	1	0	0	0	0	0	1	0
30801	UNIT ALAT LABORATORIUM	16	0	0	0	0	0	16	0
31001	KOMPUTER UNIT	73	0	13	129,045,455	2	16,500,000	84	112,545,455
31002	PERALATAN KOMPUTER	7	0	0	0	0	0	7	0
31901	PERALATAN OLAH RAGA	4	0	0	0	0	0	4	0
135121	Aset Tetap Lainnya	1,037	0	0	0	0	0	1,037	0
60101	BAHAN PERPUSTAKAAN TERCETAK	999	0	0	0	0	0	999	0
60103	KARTOGRAFI, NASKAH DAN LUKISAN	38	0	0	0	0	0	38	0
TOTAL			0		367,922,955		16,500,000		351,422,955

LAPORAN BANTUAN PEMERINTAH YANG BELUM DITETAPKAN STATUSNYA
(BPYBDS)
RINCIAN PER KELOMPOK BARANG
UNTUK PERIODE YANG BERAKHIR 31 DESEMBER 2019

Tanggal : 21/04/20 12:23 AM

Halaman : 1

Kode Lap : lap_bmn_bpybds_kl

UAPB : 025 KEMENTERIAN AGAMA

AKUN NERACA/ KELOMPOK BARANG		SALDO PER 1 JANUARI 2019		MUTASI				SALDO PER 31 DESEMBER 2019	
				BERTAMBAH		BERKURANG			
KODE	URAIAN	KUANTITAS	NILAI	KUANTITAS	NILAI	KUANTITAS	NILAI	KUANTITAS	NILAI
1	2	3	4	5	6	7	8	9	10
131111	Tanah	0	0	0	0	0	0	0	0
20101	TANAH PERSIL	0	0	0	0	0	0	0	0
132111	Peralatan dan Mesin	579	315,124,002	10	50,000,000	1	5,000,000	588	360,124,002
30303	ALAT UKUR	2	1,399,001	0	0	0	0	2	1,399,001
30501	ALAT KANTOR	4	10,012,830	0	0	0	0	4	10,012,830
30502	ALAT RUMAH TANGGA	28	119,596,000	10	50,000,000	1	5,000,000	37	164,596,000
30701	ALAT KEDOKTERAN	34	34,000,017	0	0	0	0	34	34,000,017
30702	ALAT KESEHATAN UMUM	1	20,000,000	0	0	0	0	1	20,000,000
30801	UNIT ALAT LABORATORIUM	424	39,610,712	0	0	0	0	424	39,610,712
30802	UNIT ALAT LABORATORIUM KIMIA NUKLIR	62	6,262,031	0	0	0	0	62	6,262,031
30803	ALAT LABORATORIUM FISIKA NUKLIR/ELEKTRONIKA	6	2,250,003	0	0	0	0	6	2,250,003
30805	RADIATION APPLICATION & NON DESTRUCTIVE TESTING LABORATORY	2	1,166,701	0	0	0	0	2	1,166,701
30902	PERSENJATAAN NON SENJATA API	14	826,707	0	0	0	0	14	826,707
31002	PERALATAN KOMPUTER	1	50,000,000	0	0	0	0	1	50,000,000
31701	UNIT PERALATAN PROSES/PRODUKSI	1	30,000,000	0	0	0	0	1	30,000,000
135121	Aset Tetap Lainnya	181	759,470,660	87	288,891,000	11	26,275,000	257	1,022,086,660
60101	BAHAN PERPUSTAKAAN TERCETAK	123	634,640,660	87	288,891,000	11	26,275,000	199	897,256,660
60201	BARANG BERCORAK KESENIAN	58	124,830,000	0	0	0	0	58	124,830,000
null	null	0	0	0	0	0	0	0	0
null	null	0	0	0	0	0	0	0	0
TOTAL			1,074,594,662		338,891,000		31,275,000		1,382,210,662

**LAPORAN PENYUSUTAN BARANG KUASA PENGGUNA
INTRAKOMPTABEL
RINCIAN PER KELOMPOK BARANG
TAHUN ANGGARAN 2019**

Tanggal : 21/04/20 12:21 AM

Halaman : 1

Kode Lap : lap_bmn_susut_intra_kl

UAKPB : 025 KEMENTERIAN AGAMA

AKUN NERACA/SUB-SUB KELOMPOK BARANG		SALDO 31 DESEMBER 2019						
KODE	URAIAN	KUANTITAS	NILAI PEROLEHAN	AKUMULASI PENYUSUTAN				NILAI BUKU
				SALDO AWAL	BEBAN PENYUSUTAN	KOREKSI	TOTAL	
1	2	3	4	5	6	7	8=5+6+7	9=4-8
132111	Peralatan dan Mesin	4,338,470	9,453,346,601,052	6,587,386,409,296	857,200,399,254	(94,323,923,528)	7,350,262,885,022	2,103,083,716,030
30101	ALAT BESAR DARAT	161	2,964,102,130	1,291,259,804	231,303,344	420,450	1,522,983,598	1,441,118,532
30102	ALAT BESAR APUNG	9	320,428,000	320,428,000	0	0	320,428,000	0
30103	ALAT BANTU	2,262	49,298,324,088	31,593,533,301	4,148,490,790	19,066,867	35,761,090,958	13,537,233,130
30201	ALAT ANGKUTAN DARAT BERMOTOR	17,771	898,655,080,771	696,393,784,104	60,382,579,824	(11,451,492,901)	745,324,871,027	153,330,209,744
30202	ALAT ANGKUTAN DARAT TAK BERMOTOR	899	1,747,073,393	1,473,933,173	165,572,701	(15,885,004)	1,623,620,870	123,452,523
30203	ALAT ANGKUTAN APUNG BERMOTOR	36	4,256,436,000	1,906,868,300	362,421,803	0	2,269,290,103	1,987,145,897
30204	ALAT ANGKUTAN APUNG TAK BERMOTOR	40	257,050,000	218,918,666	15,882,001	4,833,167	239,633,834	17,416,166
30205	ALAT ANGKUTAN BERMOTOR UDARA	3	68,706,000	6,321,700	3,435,300	0	9,757,000	58,949,000
30301	ALAT BENGKEL BERMESIN	2,295	8,909,801,729	3,104,925,441	727,734,614	(3,321,646)	3,829,338,409	5,080,463,320
30302	ALAT BENGKEL TAK BERMESIN	5,617	9,781,056,389	6,394,487,253	1,023,169,456	(36,541,704)	7,381,115,005	2,399,941,384
30303	ALAT UKUR	6,726	28,361,735,470	20,576,484,905	2,390,175,986	47,944,856	23,014,605,747	5,347,129,723
30401	ALAT PENGOLAHAN	15,280	43,042,602,143	32,729,866,183	4,175,665,076	(1,554,837,092)	35,350,694,167	7,691,907,976
30501	ALAT KANTOR	455,804	1,279,275,561,566	901,568,149,448	116,733,150,921	(10,705,376,325)	1,007,595,924,044	271,679,637,522
30502	ALAT RUMAH TANGGA	3,108,154	2,770,608,277,228	1,956,697,769,094	242,462,557,338	(21,005,664,403)	2,178,154,662,029	592,453,615,199
30601	ALAT STUDIO	62,323	264,190,958,497	191,686,019,280	24,032,758,683	(1,257,838,478)	214,460,939,485	49,730,019,012
30602	ALAT KOMUNIKASI	16,579	66,589,063,583	54,355,744,760	4,432,028,465	(650,375,259)	58,137,397,966	8,451,665,617
30603	PERALATAN PEMANCAR	4,786	109,710,347,332	37,826,845,458	9,348,484,084	(42,389,637)	47,132,939,905	62,577,407,427
30604	PERALATAN KOMUNIKASI NAVIGASI	366	2,605,059,103	1,440,188,798	174,017,130	(3,030,429)	1,611,175,499	993,883,604
30701	ALAT KEDOKTERAN	30,427	99,266,712,115	77,405,373,507	7,402,659,464	(2,295,583,638)	82,512,449,333	16,754,262,782
30702	ALAT KESEHATAN UMUM	2,305	12,272,167,190	7,137,477,120	1,612,086,846	(45,642,183)	8,703,921,783	3,568,245,407
30801	UNIT ALAT LABORATORIUM	126,979	657,551,625,528	436,203,073,956	44,348,954,660	(3,720,995,597)	476,831,033,019	180,720,592,509
30802	UNIT ALAT LABORATORIUM KIMIA NUKLIR	1,870	13,718,088,457	7,523,555,219	908,728,286	(31,236,955)	8,401,046,550	5,317,041,907
30803	ALAT LABORATORIUM FISIKA NUKLIR/ELEKTRONIKA	6,014	22,673,393,644	7,881,779,260	1,440,486,903	(92,077,692)	9,230,188,471	13,443,205,173
30804	ALAT PROTEKSI RADIASI/PROTEKSI LINGKUNGAN	314	11,041,356,881	7,399,769,156	740,304,707	(10,374,500)	8,129,699,363	2,911,657,518
30805	RADIATION APPLICATION & NON DESTRUCTIVE TESTING LABORATORY	108	1,542,633,339	715,698,653	158,589,534	(25,441,900)	848,846,287	693,787,052
30806	ALAT LABORATORIUM LINGKUNGAN HIDUP	2,047	10,198,279,204	7,300,778,633	515,630,081	(25,968,643)	7,790,440,071	2,407,839,133
30807	PERALATAN LABORATORIUM HYDRODINAMICA	2,269	19,408,984,825	9,732,893,120	1,342,728,758	(76,324,039)	10,999,297,839	8,409,686,986
30808	ALAT LABORATORIUM STANDARISASI KALIBRASI & INSTRUMENTASI	1,338	6,527,162,162	4,475,908,545	458,190,977	(19,200,152)	4,914,899,370	1,612,262,792
30901	SENJATA API	36	269,565,063	185,640,414	14,677,249	411,000	200,728,663	68,836,400
30902	PERSENJATAAN NON SENJATA API	1,390	8,955,194,484	7,467,447,605	849,796,001	(246,265,950)	8,070,977,656	884,216,828
30903	SENJATA SINAR	2	5,144,700	3,279,336	1,286,623	0	4,565,959	578,741
30904	ALAT KHUSUS KEPOLISIAN	4,673	27,743,687,341	22,714,034,756	2,340,149,541	(1,136,452,588)	23,917,731,709	3,825,955,632
31001	KOMPUTER UNIT	248,244	2,091,343,696,917	1,485,683,482,745	217,593,190,298	(34,125,368,014)	1,669,151,305,029	422,192,391,888
31002	PERALATAN KOMPUTER	154,230	776,458,978,149	478,682,537,877	94,571,041,331	(4,624,680,248)	568,628,898,960	207,830,079,189
31101	ALAT EKSPLORASI TOPOGRAFI	145	1,601,541,155	1,332,998,019	84,814,405	(122,025,332)	1,295,787,092	305,754,063
31102	ALAT EKSPLORASI GEOFISIKA	339	3,602,482,980	2,609,205,451	239,994,095	(231,950)	2,848,967,596	753,515,384
31201	ALAT PENGEBORAN MESIN	7	186,070,000	37,110,957	17,688,229	265,500	55,064,686	131,005,314

**LAPORAN PENYUSUTAN BARANG KUASA PENGGUNA
INTRAKOMPABEL
RINCIAN PER KELOMPOK BARANG
TAHUN ANGGARAN 2019**

Tanggal : 21/04/20 12:21 AM

Halaman : 2

Kode Lap : lap_bmn_susut_intra_kl

UAKPB : 025 KEMENTERIAN AGAMA

AKUN NERACA/SUB-SUB KELOMPOK BARANG		SALDO 31 DESEMBER 2019						
KODE	URAIAN	KUANTITAS	NILAI PEROLEHAN	AKUMULASI PENYUSUTAN				NILAI BUKU
				SALDO AWAL	BEBAN PENYUSUTAN	KOREKSI	TOTAL	
1	2	3	4	5	6	7	8=5+6+7	9=4-8
31202	ALAT PENGEBORAN NON MESIN	185	1,135,907,174	990,202,019	26,739,728	353,500	1,017,295,247	118,611,927
31301	SUMUR	153	9,161,011,940	3,566,812,749	887,870,486	(14,569,850)	4,440,113,385	4,720,898,555
31302	PRODUKSI	4	211,084,800	11,972,158	21,353,906	0	33,326,064	177,758,736
31303	PENGOLAHAN DAN PEMURNIAN	70	113,036,082	50,061,209	7,097,122	0	57,158,331	55,877,751
31401	ALAT BANTU EKSPLOKASI	284	1,971,252,370	1,351,814,231	105,642,927	89,750,200	1,547,207,358	424,045,012
31402	ALAT BANTU PRODUKSI	2	50,000	50,000	0	0	50,000	0
31501	ALAT DETEKSI	76	552,662,000	507,482,000	30,220,000	0	537,702,000	14,960,000
31502	ALAT PELINDUNG	934	856,245,858	603,867,943	77,474,215	(22,228,000)	659,114,158	197,131,700
31503	ALAT SAR	3,157	9,472,226,157	8,198,105,698	805,065,267	(184,909,333)	8,818,261,632	653,964,525
31504	ALAT KERJA PENERBANGAN	6,235	44,256,445,062	14,113,704,437	4,068,967,589	(646,521,260)	17,536,150,766	26,720,294,296
31601	ALAT PERAGA PELATIHAN DAN PERCONTOHAN	14,469	34,833,099,220	17,363,385,026	2,585,016,925	(77,259,515)	19,871,142,436	14,961,956,784
31701	UNIT PERALATAN PROSES/PRODUKSI	1,908	7,044,899,573	3,822,290,894	557,093,540	(44,148,914)	4,335,235,520	2,709,664,053
31801	RAMBU-RAMBU LALU LINTAS DARAT	504	1,194,957,207	872,976,798	94,462,513	(2,000,000)	965,439,311	229,517,896
31802	RAMBU-RAMBU LALU LINTAS UDARA	20	23,417,100	23,313,810	103,290	0	23,417,100	0
31901	PERALATAN OLAH RAGA	28,621	37,511,878,953	31,832,798,327	2,482,866,242	(170,709,937)	34,144,954,632	3,366,924,321
133111	Gedung dan Bangunan	51,203	32,926,376,465,771	1,344,721,198,267	953,289,664,636	(24,600,321,313)	2,273,410,541,590	30,652,965,924,181
31801	RAMBU-RAMBU LALU LINTAS DARAT	18	2,435,844,000	2,210,478,984	275,135,158	(63,655,856)	2,421,958,286	13,885,714
40101	BANGUNAN GEDUNG TEMPAT KERJA	45,873	28,143,363,537,554	1,159,356,364,996	831,528,523,378	(20,428,322,198)	1,970,456,566,176	26,172,906,971,378
40102	BANGUNAN GEDUNG TEMPAT TINGGAL	2,623	4,231,577,653,153	163,532,625,342	107,932,361,326	(4,296,821,883)	267,168,164,785	3,964,409,488,368
40201	CANDI/TUGU PERINGATAN/PRASASTI	21	1,338,071,927	47,608,662	21,192,968	(23,457,341)	45,344,289	1,292,727,638
40301	BANGUNAN MENARA PERAMBUAN	4	215,272,000	16,280,380	5,853,580	(7,500,010)	14,633,950	200,638,050
40401	TUGU/TANDA BATAS	2,664	547,446,087,137	19,557,839,903	13,526,598,226	219,435,975	33,303,874,104	514,142,213,033
134111	Jalan dan Jembatan	6,016,105	190,514,180,327	57,664,766,603	28,399,795,878	(12,287,637,061)	73,776,925,420	116,737,254,907
50101	JALAN	6,015,009	178,937,892,827	57,401,960,767	28,070,397,926	(12,315,197,311)	73,157,161,382	105,780,731,445
50102	JEMBATAN	1,096	11,576,287,500	262,805,836	329,397,952	27,560,250	619,764,038	10,956,523,462
134112	Irigasi	1,375	156,516,893,585	17,566,815,778	11,003,138,816	(763,826,056)	27,806,128,538	128,710,765,047
50201	BANGUNAN AIR IRIGASI	128	19,999,720,866	556,947,351	391,989,459	23,136,529	972,073,339	19,027,647,527
50202	BANGUNAN PENGAIRAN PASANG SURUT	4	26,028,000	14,453,287	570,212	(12,962,654)	2,060,845	23,967,155
50203	BANGUNAN PENGEMBANGAN RAWA DAN POLDER	44	12,996,040,600	991,496,630	645,363,788	23,222,398	1,660,082,816	11,335,957,784
50204	BANGUNAN PENGAMAN SUNGAI/PANTAI & PENANGGULANGAN BENCANA ALAM	196	48,152,029,885	11,867,340,364	7,312,973,908	(1,212,729,475)	17,967,584,797	30,184,445,088
50205	BANGUNAN PENGEMBANGAN SUMBER AIR DAN AIR TANAH	129	12,647,587,126	884,723,767	525,081,397	31,117,823	1,440,922,987	11,206,664,139
50206	BANGUNAN AIR BERSIH/AIR BAKU	786	51,040,203,415	2,767,992,257	1,788,040,830	377,740,361	4,933,773,448	46,106,429,967
50207	BANGUNAN AIR KOTOR	88	11,655,283,693	483,862,122	339,119,222	6,648,962	829,630,306	10,825,653,387
134113	Jaringan	7,212	165,465,919,380	46,619,000,250	5,124,568,114	(1,229,434,189)	50,514,134,175	114,951,785,205
50301	INSTALASI AIR BERSIH / AIR BAKU	245	10,993,663,748	2,924,169,884	368,954,780	357,095	3,293,481,759	7,700,181,989
50302	INSTALASI AIR KOTOR	7	521,832,800	179,419,962	17,394,428	0	196,814,390	325,018,410
50303	INSTALASI PENGOLAHAN SAMPAH	83	503,460,200	310,864,068	49,564,730	(674,750)	359,754,048	143,706,152
50304	INSTALASI PENGOLAHAN BAHAN BANGUNAN	2	9,320,900	9,320,900	0	0	9,320,900	0

**LAPORAN PENYUSUTAN BARANG KUASA PENGGUNA
INTRAKOMPTABEL
RINCIAN PER KELOMPOK BARANG
TAHUN ANGGARAN 2019**

Tanggal : 21/04/20 12:21 AM

Halaman : 3

Kode Lap : lap_bmn_susut_intra_kl

UAKPB : 025 KEMENTERIAN AGAMA

AKUN NERACA/SUB-SUB KELOMPOK BARANG		SALDO 31 DESEMBER 2019						
KODE	URAIAN	KUANTITAS	NILAI PEROLEHAN	AKUMULASI PENYUSUTAN				NILAI BUKU
				SALDO AWAL	BEBAN PENYUSUTAN	KOREKSI	TOTAL	
1	2	3	4	5	6	7	8=5+6+7	9=4-8
50305	INSTALASI PEMBANGKIT LISTRIK	104	3,293,058,958	650,858,932	84,139,631	(4,774,156)	730,224,407	2,562,834,551
50306	INSTALASI GARDU LISTRIK	259	22,246,499,140	3,124,898,459	567,129,206	(93,197,045)	3,598,830,620	18,647,668,520
50307	INSTALASI PERTAHANAN	285	2,964,982,412	972,071,724	97,398,477	(4,141,660)	1,065,328,541	1,899,653,871
50308	INSTALASI GAS	12	1,200,000	60,012	40,008	0	100,020	1,099,980
50309	INSTALASI PENGAMAN	62	544,666,800	277,552,650	27,021,750	(56,250,000)	248,324,400	296,342,400
50310	INSTALASI LAIN	2,093	20,523,043,246	18,647,240,320	956,590,549	(1,016,014,962)	18,587,815,907	1,935,227,339
50401	JARINGAN AIR MINUM	110	8,164,020,009	2,295,307,559	266,743,835	(2,017,954)	2,560,033,440	5,603,986,569
50402	JARINGAN LISTRIK	2,766	84,189,533,197	13,647,340,014	2,116,092,591	(46,508,023)	15,716,924,582	68,472,608,615
50403	JARINGAN TELEPON	1,143	10,977,471,187	3,504,003,558	555,788,550	(5,546,066)	4,054,246,042	6,923,225,145
50404	JARINGAN GAS	41	533,166,783	75,892,208	17,709,579	(666,668)	92,935,119	440,231,664
135111	Aset Tetap Renovasi	383	47,068,923,251	4,353,559,168	383,510,154	(259,427,150)	4,477,642,172	42,591,281,079
60702	PERALATAN DAN MESIN DALAM RENOVASI	25	1,207,011,000	450,011,000	0	0	450,011,000	757,000,000
60703	GEDUNG DAN BANGUNAN DALAM RENOVASI	353	45,412,776,176	3,903,548,168	383,510,154	(259,427,150)	4,027,631,172	41,385,145,004
60704	JALAN, IRIGASI, DAN JARINGAN DALAM RENOVASI	5	449,136,075	0	0	0	0	449,136,075
135121	Aset Tetap Lainnya	86,108	135,872,418,413	66,988,412,321	4,258,424,473	(412,625,570)	70,834,211,224	65,038,207,189
60201	BARANG BERCORAK KESENIAN	86,108	135,872,418,413	66,988,412,321	4,258,424,473	(412,625,570)	70,834,211,224	65,038,207,189
166112	Aset Tetap yang tidak digunakan dalam Operasi Pemerintahan	204,702	357,461,962,555	204,798,881,135	6,498,853,301	21,273,200,958	232,570,935,394	124,891,027,161
30101	ALAT BESAR DARAT	3	1,152,330	3,702,330	0	(2,550,000)	1,152,330	0
30102	ALAT BESAR APUNG	0	0	12,330,000	0	(12,330,000)	0	0
30103	ALAT BANTU	96	237,445,479	349,411,761	918	(112,024,058)	237,388,621	56,858
30201	ALAT ANGKUTAN DARAT BERMOTOR	1,568	24,369,900,198	24,177,931,796	264,904,666	(600,696,265)	23,842,140,197	527,760,001
30202	ALAT ANGKUTAN DARAT TAK BERMOTOR	55	58,216,857	45,749,857	220,000	12,247,000	58,216,857	0
30203	ALAT ANGKUTAN APUNG BERMOTOR	7	426,115,848	426,115,848	0	0	426,115,848	0
30301	ALAT BENGKEL BERMESIN	70	64,353,240	57,498,907	2,004,735	(1,494,632)	58,009,010	6,344,230
30302	ALAT BENGKEL TAK BERMESIN	119	68,422,165	57,432,645	2,487,240	1,753,040	61,672,925	6,749,240
30303	ALAT UKUR	136	160,923,309	123,122,293	5,715,800	28,722,316	157,560,409	3,362,900
30401	ALAT PENGOLAHAN	335	440,945,729	435,375,113	7,602,604	(15,823,758)	427,153,959	13,791,770
30501	ALAT KANTOR	24,414	29,317,786,418	24,623,638,575	320,348,526	4,127,063,705	29,071,050,806	246,735,612
30502	ALAT RUMAH TANGGA	131,472	40,733,551,053	34,959,242,888	641,182,651	4,614,194,865	40,214,620,404	518,930,649
30601	ALAT STUDIO	2,218	4,338,875,292	3,695,885,986	71,386,965	487,736,281	4,255,009,232	83,866,060
30602	ALAT KOMUNIKASI	980	1,346,567,362	1,005,727,164	17,101,852	313,410,051	1,336,239,067	10,328,295
30603	PERALATAN PEMANCAR	56	772,805,538	487,140,877	55,857,527	90,311,263	633,309,667	139,495,871
30604	PERALATAN KOMUNIKASI NAVIGASI	6	103,203,000	70,548,330	6,798,435	1,962,398	79,309,163	23,893,837
30701	ALAT KEDOKTERAN	863	738,465,455	954,270,665	4,825,204	(225,427,293)	733,668,576	4,796,879
30702	ALAT KESEHATAN UMUM	29	21,468,616	4,938,576	(460,000)	16,990,040	21,468,616	0
30801	UNIT ALAT LABORATORIUM	3,897	4,922,966,115	4,501,528,727	93,931,261	105,179,342	4,700,639,330	222,326,785
30802	UNIT ALAT LABORATORIUM KIMIA NUKLIR	22	274,060,000	212,857,772	18,189,935	(2,233,333)	228,814,374	45,245,626
30803	ALAT LABORATORIUM FISIKA NUKLIR/ELEKTRONIKA	196	348,795,399	253,067,504	21,304,949	(49,122,234)	225,250,219	123,545,180

**LAPORAN PENYUSUTAN BARANG KUASA PENGGUNA
INTRAKOMPTABEL
RINCIAN PER KELOMPOK BARANG
TAHUN ANGGARAN 2019**

Tanggal : 21/04/20 12:21 AM

Halaman : 4

Kode Lap : lap_bmn_susut_intra_kl

UAKPB : 025 KEMENTERIAN AGAMA

AKUN NERACA/SUB-SUB KELOMPOK BARANG		SALDO 31 DESEMBER 2019						
KODE	URAIAN	KUANTITAS	NILAI PEROLEHAN	AKUMULASI PENYUSUTAN				NILAI BUKU
				SALDO AWAL	BEBAN PENYUSUTAN	KOREKSI	TOTAL	
1	2	3	4	5	6	7	8=5+6+7	9=4-8
30804	ALAT PROTEKSI RADIASI/PROTEKSI LINGKUNGAN	6	1,035,872	1,354,194	(822,000)	503,678	1,035,872	0
30805	RADIATION APPLICATION & NON DESTRUCTIVE TESTING LABORATORY	0	0	600,000	0	(600,000)	0	0
30806	ALAT LABORATORIUM LINGKUNGAN HIDUP	12	6,674,380	6,298,380	0	376,000	6,674,380	0
30807	PERALATAN LABORATORIUM HYDRODINAMICA	19	244,935,900	142,285,453	15,674,275	(29,228,731)	128,730,997	116,204,903
30808	ALAT LABORATORIUM STANDARISASI KALIBRASI & INSTRUMENTASI	15	68,934,144	38,780,749	4,699,615	20,383,000	63,863,364	5,070,780
30901	SENJATA API	0	0	300,000	0	(300,000)	0	0
30902	PERSENJATAAN NON SENJATA API	37	14,077,800	13,477,800	0	600,000	14,077,800	0
30904	ALAT KHUSUS KEPOLISIAN	63	351,119,302	278,809,427	4,458,250	64,376,750	347,644,427	3,474,875
31001	KOMPUTER UNIT	10,549	78,744,254,183	66,068,131,556	413,960,104	12,015,635,078	78,497,726,738	246,527,445
31002	PERALATAN KOMPUTER	7,159	11,793,319,987	9,569,916,668	128,789,882	2,047,451,690	11,746,158,240	47,161,747
31101	ALAT EKSPLORASI TOPOGRAFI	8	16,640,000	16,640,000	0	0	16,640,000	0
31102	ALAT EKSPLORASI GEOFISIKA	4	12,500,000	11,340,000	290,000	0	11,630,000	870,000
31201	ALAT PENGEBORAN MESIN	0	0	0	0	0	0	0
31301	SUMUR	1	102,250,000	51,065,789	10,236,842	0	61,302,631	40,947,369
31303	PENGOLAHAN DAN PEMURNIAN	1	25,135,000	23,459,333	1,675,667	0	25,135,000	0
31501	ALAT DETEKSI	0	0	0	0	0	0	0
31502	ALAT PELINDUNG	2	2,835,850	2,835,850	0	0	2,835,850	0
31503	ALAT SAR	35	117,088,372	99,473,772	0	17,614,600	117,088,372	0
31504	ALAT KERJA PENERBANGAN	53	463,062,696	186,559,335	41,617,950	62,984,879	291,162,164	171,900,532
31601	ALAT PERAGA PELATIHAN DAN PERCONTOHAN	331	369,081,830	283,016,585	18,271,185	4,577,585	305,865,355	63,216,475
31701	UNIT PERALATAN PROSES/PRODUKSI	26	123,404,582	107,878,207	13,981,250	117,000	121,976,457	1,428,125
31801	RAMBU-RAMBU LALU LINTAS DARAT	68	87,470,200	29,477,694	7,943,738	33,955,856	71,377,288	16,092,912
31802	RAMBU-RAMBU LALU LINTAS UDARA	0	0	318,323	0	(318,323)	0	0
31901	PERALATAN OLAH RAGA	1,373	1,468,786,136	1,548,655,048	(4,105,013)	(69,498,899)	1,475,051,136	(6,265,000)
40101	BANGUNAN GEDUNG TEMPAT KERJA	508	136,604,951,526	22,573,532,451	3,562,092,404	(512,331,181)	25,623,293,674	110,981,657,852
40102	BANGUNAN GEDUNG TEMPAT TINGGAL	112	9,314,658,101	2,727,996,486	376,740,959	(128,736,170)	2,976,001,275	6,338,656,826
40401	TUGU/TANDA BATAS	45	2,888,927,698	634,367,352	57,872,119	(97,152,094)	595,087,377	2,293,840,321
50101	JALAN	16,171	933,531,125	1,177,598,263	106,935,325	(594,312,950)	690,220,638	243,310,487
50102	JEMBATAN	0	0	0	0	0	0	0
50201	BANGUNAN AIR IRIGASI	9	263,620,000	93,808,196	5,054,492	(41,123,414)	57,739,274	205,880,726
50204	BANGUNAN PENGAMAN SUNGAI/PANTAI & PENANGGULANGAN BENCANA ALAM	3	566,907,000	273,422,200	117,099,467	(97,773,000)	292,748,667	274,158,333
50205	BANGUNAN PENGEMBANGAN SUMBER AIR DAN AIR TANAH	8	153,893,000	50,320,055	3,931,739	6,677,894	60,929,688	92,963,312
50206	BANGUNAN AIR BERSIH/AIR BAKU	32	680,502,704	259,776,424	20,833,972	(14,498,175)	266,112,221	414,390,483
50207	BANGUNAN AIR KOTOR	7	236,857,000	10,313,451	6,077,759	1,105,500	17,496,710	219,360,290
50301	INSTALASI AIR BERSIH / AIR BAKU	3	2,380,000	925,859	63,271	10,000	999,130	1,380,870
50303	INSTALASI PENGOLAHAN SAMPAH	11	1,190,000	0	39,500	793,000	832,500	357,500
50305	INSTALASI PEMBANGKIT LISTRIK	3	8,985,000	2,934,800	248,476	0	3,183,276	5,801,724
50306	INSTALASI GARDU LISTRIK	1	2,500,000	0	31,250	875,000	906,250	1,593,750

**LAPORAN PENYUSUTAN BARANG KUASA PENGGUNA
INTRAKOMPTABEL
RINCIAN PER KELOMPOK BARANG
TAHUN ANGGARAN 2019**

Tanggal : 21/04/20 12:21 AM

Halaman : 5

Kode Lap : lap_bmn_susut_intra_kl

UAKPB : 025 KEMENTERIAN AGAMA

AKUN NERACA/SUB-SUB KELOMPOK BARANG		SALDO 31 DESEMBER 2019						
KODE	URAIAN	KUANTITAS	NILAI PEROLEHAN	AKUMULASI PENYUSUTAN				NILAI BUKU
				SALDO AWAL	BEBAN PENYUSUTAN	KOREKSI	TOTAL	
1	2	3	4	5	6	7	8=5+6+7	9=4-8
50307	INSTALASI PERTAHANAN	1	28,300,000	5,188,331	943,334	0	6,131,665	22,168,335
50310	INSTALASI LAIN	66	78,626,700	79,517,367	9,129,333	(10,020,000)	78,626,700	0
50401	JARINGAN AIR MINUM	6	1,000,710,000	416,587,480	33,326,998	405,000	450,319,478	550,390,522
50402	JARINGAN LISTRIK	12	172,750,000	30,493,760	4,318,740	(1,437,500)	33,375,000	139,375,000
50403	JARINGAN TELEPON	13	45,458,000	27,196,343	2,164,150	(1,972,143)	27,388,350	18,069,650
60201	BARANG BERCORAK KESENIAN	1,387	1,718,589,064	1,496,710,540	1,875,000	(183,807,700)	1,314,777,840	403,811,224
60702	PERALATAN DAN MESIN DALAM RENOVASI	0	0	0	0	0	0	0
JUMLAH		10,705,558	43,432,623,364,	8,330,099,042,8	1,866,158,354,6	(112,603,993,90	10,083,653,403,	33,348,969,960,799

**LAPORAN PENYUSUTAN BARANG KUASA PENGGUNA
EKSTRAKOMPABEL
RINCIAN PER KELOMPOK BARANG
TAHUN ANGGARAN 2019**

Tanggal : 21/04/20 11:29 AM

Halaman : 1

Kode Lap : lap_bmn_susut_ekstra_kl

UAKPB : 025 KEMENTERIAN AGAMA

AKUN NERACA/SUB-SUB KELOMPOK BARANG		SALDO 31 DESEMBER 2019						
KODE	URAIAN	KUANTITAS	NILAI PEROLEHAN	AKUMULASI PENYUSUTAN				NILAI BUKU
				SALDO AWAL	PERIODE BERJALAN	KOREKSI	TOTAL	
1	2	3	4	5	6	7	8=5+6+7	9=4-8
132111	Peralatan dan Mesin	2,788,752	379,029,831,258	287,109,008,744	22,518,385,873	(5,172,403,817)	304,454,990,800	74,574,840,458
30101	ALAT BESAR DARAT	48	8,838,000	6,564,876	625,490	0	7,190,366	1,647,634
30102	ALAT BESAR APUNG	11	285,000	285,000	0	0	285,000	0
30103	ALAT BANTU	411	51,936,458	43,089,655	1,998,562	(616,431)	44,471,786	7,464,672
30201	ALAT ANGKUTAN DARAT BERMOTOR	54	317,253,581	363,838,579	10,000	(46,600,000)	317,248,579	5,002
30202	ALAT ANGKUTAN DARAT TAK BERMOTOR	143	41,083,391	28,882,510	8,550,208	(813,068)	36,619,650	4,463,741
30203	ALAT ANGKUTAN APUNG BERMOTOR	12	339,000	322,050	16,950	0	339,000	0
30204	ALAT ANGKUTAN APUNG TAK BERMOTOR	10	1,258,000	1,092,334	165,666	0	1,258,000	0
30301	ALAT BENGKEL BERMESIN	727	83,173,122	43,827,338	5,638,882	567,100	50,033,320	33,139,802
30302	ALAT BENGKEL TAK BERMESIN	4,807	391,968,500	337,534,302	23,990,190	(13,784,400)	347,740,092	44,228,408
30303	ALAT UKUR	15,895	822,001,124	730,389,893	37,889,815	(9,351,946)	758,927,762	63,073,362
30401	ALAT PENGOLAHAN	1,931	235,546,080	207,029,004	10,633,956	(6,790,575)	210,872,385	24,673,695
30501	ALAT KANTOR	159,427	16,094,613,618	13,613,145,596	641,238,032	(350,365,395)	13,904,018,233	2,190,595,385
30502	ALAT RUMAH TANGGA	2,167,147	321,642,127,838	241,290,584,596	19,306,198,018	(4,374,999,579)	256,221,783,035	65,420,344,803
30601	ALAT STUDIO	29,202	3,650,881,293	2,721,595,357	251,812,496	(19,144,496)	2,954,263,357	696,617,936
30602	ALAT KOMUNIKASI	2,950	508,816,159	408,990,484	31,044,822	(12,345,383)	427,689,923	81,126,236
30603	PERALATAN PEMANCAR	1,418	120,859,597	68,977,833	9,609,295	(5,262,500)	73,324,628	47,534,969
30604	PERALATAN KOMUNIKASI NAVIGASI	73	10,689,500	7,130,076	714,662	0	7,844,738	2,844,762
30701	ALAT KEDOKTERAN	22,899	3,464,739,535	2,955,735,933	119,828,669	(25,840,078)	3,049,724,524	415,015,011
30702	ALAT KESEHATAN UMUM	2,017	221,792,376	169,793,243	22,447,946	(705,250)	191,535,939	30,256,437
30801	UNIT ALAT LABORATORIUM	252,196	17,804,861,751	13,796,408,338	1,248,740,019	(149,494,387)	14,895,653,970	2,909,207,781
30802	UNIT ALAT LABORATORIUM KIMIA NUKLIR	6,184	624,117,176	350,499,023	40,769,858	(1,131,113)	390,137,768	233,979,408
30803	ALAT LABORATORIUM FISIKA NUKLIR/ELEKTRONIKA	2,324	203,702,264	78,205,719	13,286,293	(655,427)	90,836,585	112,865,679
30804	ALAT PROTEKSI RADIASI/PROTEKSI LINGKUNGAN	312	24,129,119	17,467,773	1,954,683	(4,045,000)	15,377,456	8,751,663
30805	RADIATION APPLICATION & NON DESTRUCTIVE TESTING LABORATORY	32	3,815,608	3,561,096	74,175	0	3,635,271	180,337
30806	ALAT LABORATORIUM LINGKUNGAN HIDUP	3,000	205,663,713	177,551,321	9,708,439	(150,000)	187,109,760	18,553,953
30807	PERALATAN LABORATORIUM HYDRODINAMICA	4,610	377,052,368	149,056,632	25,117,020	(2,587,648)	171,586,004	205,466,364
30808	ALAT LABORATORIUM STANDARISASI KALIBRASI & INSTRUMENTASI	2,877	297,074,104	203,516,147	24,741,008	(1,095,075)	227,162,080	69,912,024
30901	SENJATA API	19	2,776,000	2,859,318	45,836	(200,000)	2,705,154	70,846
30902	PERSENJATAAN NON SENJATA API	13,614	668,757,102	675,278,357	13,121,137	(32,078,250)	656,321,244	12,435,858
30903	SENJATA SINAR	0	0	0	0	0	0	0
30904	ALAT KHUSUS KEPOLISIAN	1,304	173,722,774	140,328,017	14,314,113	(4,372,701)	150,269,429	23,453,345
31001	KOMPUTER UNIT	1,993	431,579,728	397,762,781	16,534,461	(10,979,316)	403,317,926	28,261,802
31002	PERALATAN KOMPUTER	17,416	2,636,950,825	1,635,655,840	252,810,404	(20,016,662)	1,868,449,582	768,501,243
31101	ALAT EKSPLORASI TOPOGRAFI	128	9,092,200	9,092,200	0	0	9,092,200	0
31102	ALAT EKSPLORASI GEOFISIKA	174	18,859,000	16,300,100	611,755	0	16,911,855	1,947,145
31201	ALAT PENGEBORAN MESIN	0	0	0	0	0	0	0
31202	ALAT PENGEBORAN NON MESIN	580	75,461,220	48,110,905	6,001,840	(65,000)	54,047,745	21,413,475

**LAPORAN PENYUSUTAN BARANG KUASA PENGGUNA
EKSTRAKOMPABEL
RINCIAN PER KELOMPOK BARANG
TAHUN ANGGARAN 2019**

Tanggal : 21/04/20 11:29 AM

Halaman : 2

Kode Lap : lap_bmn_susut_ekstra_kl

UAKPB : 025 KEMENTERIAN AGAMA

AKUN NERACA/SUB-SUB KELOMPOK BARANG		SALDO 31 DESEMBER 2019						
KODE	URAIAN	KUANTITAS	NILAI PEROLEHAN	AKUMULASI PENYUSUTAN				NILAI BUKU
				SALDO AWAL	PERIODE BERJALAN	KOREKSI	TOTAL	
1	2	3	4	5	6	7	8=5+6+7	9=4-8
31303	PENGOLAHAN DAN PEMURNIAN	13	1,792,200	1,245,978	97,882	0	1,343,860	448,340
31401	ALAT BANTU EKSPLORASI	30	1,795,600	1,553,392	129,560	0	1,682,952	112,648
31402	ALAT BANTU PRODUKSI	1	10,000	0	0	10,000	10,000	0
31501	ALAT DETEKSI	523	30,299,245	10,472,745	5,517,000	0	15,989,745	14,309,500
31502	ALAT PELINDUNG	2,901	406,479,355	343,088,889	20,610,318	(3,375,000)	360,324,207	46,155,148
31503	ALAT SAR	1,220	119,736,405	96,962,850	12,325,855	(1,802,600)	107,486,105	12,250,300
31504	ALAT KERJA PENERBANGAN	1,369	143,212,988	31,487,661	13,984,527	(6,026,654)	39,445,534	103,767,454
31601	ALAT PERAGA PELATIHAN DAN PERCONTOHAN	19,277	1,481,292,900	905,617,461	105,425,229	(6,618,211)	1,004,424,479	476,868,421
31701	UNIT PERALATAN PROSES/PRODUKSI	1,231	117,300,789	100,530,853	6,261,586	(140,375)	106,652,064	10,648,725
31801	RAMBU-RAMBU LALU LINTAS DARAT	1,026	214,392,766	147,275,824	7,012,956	(2,840,000)	151,448,780	62,943,986
31802	RAMBU-RAMBU LALU LINTAS UDARA	16	2,345,950	2,301,950	44,000	0	2,345,950	0
31901	PERALATAN OLAH RAGA	45,200	5,285,355,936	4,768,008,915	206,732,260	(58,688,397)	4,916,052,778	369,303,158
133111	Gedung dan Bangunan	1,826	64,674,352,511	6,446,257,572	1,481,321,116	(327,112,179)	7,600,466,509	57,073,886,002
40101	BANGUNAN GEDUNG TEMPAT KERJA	1,231	62,888,286,315	6,229,378,810	1,443,219,949	(302,929,690)	7,369,669,069	55,518,617,246
40102	BANGUNAN GEDUNG TEMPAT TINGGAL	23	396,341,935	4,044,926	11,300,335	(22,242,677)	(6,897,416)	403,239,351
40201	CANDI/TUGU PERINGATAN/PRASASTI	19	75,393,000	8,849,830	1,507,860	0	10,357,690	65,035,310
40301	BANGUNAN MENARA PERAMBUAN	7	19,810,000	3,007,875	495,250	0	3,503,125	16,306,875
40401	TUGU/TANDA BATAS	546	1,294,521,261	200,976,131	24,797,722	(1,939,812)	223,834,041	1,070,687,220
135111	Aset Tetap Renovasi	0	0	0	0	0	0	0
60703	GEDUNG DAN BANGUNAN DALAM RENOVASI	0	0	0	0	0	0	0
135121	Aset Tetap Lainnya	4,654	549,316,764	235,230,286	0	(3,755,000)	231,475,286	317,841,478
60201	BARANG BERCORAK KESENIAN	4,654	549,316,764	235,230,286	0	(3,755,000)	231,475,286	317,841,478
166112	Aset Tetap yang tidak digunakan dalam Operasi Pemerintahan	113,539	11,433,583,873	11,059,181,950	31,715,843	263,579,881	11,354,477,674	79,106,199
30101	ALAT BESAR DARAT	0	0	2,000	0	(2,000)	0	0
30103	ALAT BANTU	57	2,533,737	2,513,015	61,200	(67,998)	2,506,217	27,520
30201	ALAT ANGKUTAN DARAT BERMOTOR	3	61,600,000	21,600,000	0	40,000,000	61,600,000	0
30202	ALAT ANGKUTAN DARAT TAK BERMOTOR	27	3,315,000	4,084,182	0	(769,182)	3,315,000	0
30301	ALAT BENGKEL BERMESIN	45	1,023,900	1,023,900	0	0	1,023,900	0
30302	ALAT BENGKEL TAK BERMESIN	784	22,313,981	22,126,106	87,940	61,000	22,275,046	38,935
30303	ALAT UKUR	217	17,628,162	14,707,647	163,865	1,958,100	16,829,612	798,550
30401	ALAT PENGOLAHAN	109	10,649,631	11,408,011	0	(758,380)	10,649,631	0
30501	ALAT KANTOR	7,644	851,048,157	733,225,819	1,853,860	115,747,728	850,827,407	220,750
30502	ALAT RUMAH TANGGA	94,283	9,279,167,409	9,102,588,137	22,115,698	153,617,065	9,278,320,900	846,509
30601	ALAT STUDIO	1,087	122,247,166	130,619,508	1,020,830	(10,003,012)	121,637,326	609,840
30602	ALAT KOMUNIKASI	315	37,782,601	32,815,851	0	4,966,750	37,782,601	0
30603	PERALATAN PEMANCAR	59	8,334,000	1,812,050	489,650	4,578,500	6,880,200	1,453,800
30701	ALAT KEDOKTERAN	671	57,306,550	49,460,600	400,000	8,815,950	58,676,550	(1,370,000)
30702	ALAT KESEHATAN UMUM	82	4,786,200	3,211,700	0	1,574,500	4,786,200	0

**LAPORAN PENYUSUTAN BARANG KUASA PENGGUNA
EKSTRAKOMPTABEL
RINCIAN PER KELOMPOK BARANG
TAHUN ANGGARAN 2019**

Tanggal : 21/04/20 11:29 AM

Halaman : 3

Kode Lap : lap_bmn_susut_ekstra_kl

UAKPB : 025 KEMENTERIAN AGAMA

AKUN NERACA/SUB-SUB KELOMPOK BARANG		SALDO 31 DESEMBER 2019						
KODE	URAIAN	KUANTITAS	NILAI PEROLEHAN	AKUMULASI PENYUSUTAN				NILAI BUKU
				SALDO AWAL	PERIODE BERJALAN	KOREKSI	TOTAL	
1	2	3	4	5	6	7	8=5+6+7	9=4-8
30801	UNIT ALAT LABORATORIUM	2,874	297,568,071	292,803,770	3,141,595	(2,159,213)	293,786,152	3,781,919
30802	UNIT ALAT LABORATORIUM KIMIA NUKLIR	43	1,026,238	831,900	47,584	(26,685)	852,799	173,439
30803	ALAT LABORATORIUM FISIKA NUKLIR/ELEKTRONIKA	15	924,500	875,844	61,537	(12,281)	925,100	(600)
30804	ALAT PROTEKSI RADIASI/PROTEKSI LINGKUNGAN	5	520,000	200,000	(271,250)	559,250	488,000	32,000
30806	ALAT LABORATORIUM LINGKUNGAN HIDUP	2	358,000	358,000	0	0	358,000	0
30807	PERALATAN LABORATORIUM HYDRODINAMICA	10	1,962,000	657,000	108,802	527,997	1,293,799	668,201
30808	ALAT LABORATORIUM STANDARISASI KALIBRASI & INSTRUMENTASI	47	2,035,000	1,407,200	105,800	522,000	2,035,000	0
30901	SENJATA API	3	30,750	30,750	0	0	30,750	0
30902	PERSENJATAAN NON SENJATA API	57	8,335,000	9,729,992	0	(1,394,992)	8,335,000	0
30904	ALAT KHUSUS KEPOLISIAN	43	4,314,500	9,284,500	30,000	(5,000,000)	4,314,500	0
31001	KOMPUTER UNIT	175	10,771,447	70,271,449	0	(59,500,002)	10,771,447	0
31002	PERALATAN KOMPUTER	885	128,762,296	126,862,077	1,370,869	(686,900)	127,546,046	1,216,250
31102	ALAT EKSPLORASI GEOFISIKA	9	280,000	280,000	0	0	280,000	0
31303	PENGOLAHAN DAN PEMURNIAN	0	0	0	0	0	0	0
31402	ALAT BANTU PRODUKSI	1	58,300	68,300	0	(10,000)	58,300	0
31502	ALAT PELINDUNG	49	2,945,000	2,945,000	0	0	2,945,000	0
31503	ALAT SAR	4	875,000	1,965,000	0	(1,090,000)	875,000	0
31601	ALAT PERAGA PELATIHAN DAN PERCONTOHAN	318	38,346,845	27,661,891	2,267,875	(20,250)	29,909,516	8,437,329
31701	UNIT PERALATAN PROSES/PRODUKSI	28	2,853,000	5,640,500	0	(2,787,500)	2,853,000	0
31801	RAMBU-RAMBU LALU LINTAS DARAT	18	1,116,000	2,106,000	0	(990,000)	1,116,000	0
31802	RAMBU-RAMBU LALU LINTAS UDARA	6	320,000	320,000	0	0	320,000	0
31901	PERALATAN OLAH RAGA	3,453	375,700,492	354,173,192	(2,575,156)	20,587,456	372,185,492	3,515,000
40101	BANGUNAN GEDUNG TEMPAT KERJA	13	55,888,940	9,840,712	1,130,015	2,334,184	13,304,911	42,584,029
40102	BANGUNAN GEDUNG TEMPAT TINGGAL	2	7,906,000	0	79,107	1,496,796	1,575,903	6,330,097
40401	TUGU/TANDA BATAS	10	1,300,000	441,347	26,022	0	467,369	832,631
60201	BARANG BERCORAK KESENIAN	86	9,650,000	9,229,000	0	(8,489,000)	740,000	8,910,000
null	null	17	1,486,000	1,472,000	14,000	0	1,486,000	0
30303	ALAT UKUR	2	235,000	235,000	0	0	235,000	0
30801	UNIT ALAT LABORATORIUM	4	120,000	120,000	0	0	120,000	0
30901	SENJATA API	5	1,080,000	1,066,000	14,000	0	1,080,000	0
30902	PERSENJATAAN NON SENJATA API	6	51,000	51,000	0	0	51,000	0
JUMLAH		2,908,788	455,688,570,406	304,851,150,552	24,031,436,832	(5,239,691,115)	323,642,896,269	132,045,674,137

**LAPORAN AMORTISASI BARANG PEMBANTU PENGGUNA KEMENTERIAN/LEMBAGA
ASET TAK BERWUJUD
RINCIAN PER KELOMPOK BARANG
TAHUN ANGGARAN 2019**

Tanggal : 21/04/20 12:23 AM

Halaman : 1

Kode Lap : lap_bmn_amor_kl

UAPB : 025 KEMENTERIAN AGAMA

AKUN NERACA/SUB KELOMPOK BARANG		SALDO 31 DESEMBER 2019						
KODE	URAIAN	KUANTITAS	NILAI PEROLEHAN	AKUMULASI AMORTISASI				NILAI BUKU
				SALDO AWAL	BEBAN AMORTISASI	KOREKSI	TOTAL	
1	2	3	4	5	6	7	8=5+6+7	9=4-8
162121	Hak Cipta	14	1,446,849,500	56,759,670	20,669,280	(680,357)	76,748,593	1,370,100,907
80101	ASET TAK BERWUJUD	14	1,446,849,500	56,759,670	20,669,280	(680,357)	77,428,950	1,369,420,550
162151	Software	4,617	128,490,337,831	100,617,818,935	8,379,418,288	(5,006,739,626)	103,990,497,597	24,499,840,234
80101	ASET TAK BERWUJUD	4,617	128,490,337,831	100,617,818,935	8,379,418,288	(5,006,739,626)	108,997,237,223	19,493,100,608
162161	Lisensi	250	3,627,565,227	1,009,024,603	341,623,471	(20,045,600)	1,330,602,474	2,296,962,753
80101	ASET TAK BERWUJUD	250	3,627,565,227	1,009,024,603	341,623,471	(20,045,600)	1,350,648,074	2,276,917,153
166112	Aset Tetap yang tidak digunakan dalam Operasi Pemerintahan	11	130,179,479	102,552,149	(1,762,875)	10,966,728	111,756,002	18,423,477
80101	ASET TAK BERWUJUD	11	130,179,479	102,552,149	(1,762,875)	10,966,728	100,789,274	29,390,205
JUMLAH		4,892	133,694,932,037	101,786,155,357	8,739,948,164	(5,016,498,855)	110,526,103,521	23,168,828,516

LAPORAN REALISASI ANGGARAN PENDAPATAN
TINGKAT KEMENTERIAN/LEMBAGA
MENURUT KELOMPOK PENDAPATAN / AKUN
UNTUK PERIODE YANG BERAKHIR 31 DESEMBER 2019
(dalam rupiah)

KEMENTERIAN NEGARA/LEMBAGA : 025

KEMENTERIAN AGAMA

Kode Lap : LRA.P.KL.1

Tanggal : 21/04/20 11:31

Halaman : 1

Prg ID : lap_lra_pen_kapital_kl --

KODE	URAIAN	ESTIMASI PENDAPATAN	REALISASI PENDAPATAN			% REALISASI PENDAPATAN
			PENDAPATAN	PENGEMBALIAN PENDAPATAN	PENDAPATAN NETTO	
1	2	3	4	5	6=4-5	7=6/3
42	PENDAPATAN PENERIMAAN NEGARA BUKAN PAJAK					
4251	Pendapatan Dari Penjualan, Pengelolaan BMN, Iuran Badan Usaha					
425121	Pendapatan dari Penjualan Tanah, Gedung, dan Bangunan	0	568,902,769	3,280,000	565,622,769	0
425122	Pendapatan dari Penjualan Peralatan dan Mesin	0	3,047,783,311	0	3,047,783,311	0
425129	Pendapatan dari Pemindahtanganan BMN Lainnya	0	3,778,612,433	0	3,778,612,433	0
425131	Pendapatan Sewa Tanah, Gedung, dan Bangunan	0	5,885,806,038	0	5,885,806,038	0
425132	Pendapatan Sewa Peralatan dan Mesin	0	11,738,000	0	11,738,000	0
425134	Pendapatan dari KSP Tanah, Gedung, dan Bangunan	0	11,600,000	0	11,600,000	0
425139	Pendapatan dari Pemanfaatan BMN Lainnya	0	14,282,880	0	14,282,880	0
425151	Pendapatan Penggunaan Sarana dan Prasarana sesuai dengan Tusi	39,000,000	0	0	0	0
	JUMLAH SUB KELOMPOK PENDAPATAN 4251	39,000,000	13,318,725,431	3,280,000	13,315,445,431	34,142.17
	JUMLAH KELOMPOK PENDAPATAN 42	39,000,000	13,318,725,431	3,280,000	13,315,445,431	34,142.17
	JUMLAH PENDAPATAN	39,000,000	13,318,725,431	3,280,000	13,315,445,431	34,142.17

LAPORAN CRBMN PENGGUNA KEMENTERIAN/LEMBAGA TAHUNAN
INTRAKOMPTABEL
RINCIAN PER BIDANG BARANG
UNTUK PERIODE YANG BERAKHIR 31 DESEMBER 2019

Tanggal : 21/04/20 11:28 AM

Halaman : 1

Kode Lap : lap_crbrmn_intra_kl

UAPB : 025 KEMENTERIAN AGAMA

JENIS TRANSAKSI		KUANTITAS	NILAI
KODE	URAIAN		
1	2	3	4
131111	Tanah	492,701,457	61,731,525,722,566
201	TANAH	492,701,457	61,731,525,722,566
225	Koreksi Kesalahan input IP	260,869	(335,644,181,264)
237	Koreksi BMN ditemukan Kembali	0	15,557,250
223	Koreksi Semu Hasil Penilaian Kembali	0	0
100	Koreksi Saldo Awal	783,031	65,690,260,796
242	Koreksi Transfer Masuk Akibat Koreksi Penilaian Kembali 224	22,122	5,239,436,000
229	Koreksi Hasil Revaluasi atas BMN yg tidak ditemukan	0	(31,574,319,565)
121	Reklasifikasi Masuk Hasil Inventarisasi	47	3,250,000
245	Koreksi Nilai barang Berlebih	15,622	(11,201,947,243)
205	Koreksi Nilai Tim Penertiban Aset	0	8,474,653,400
107	Reklasifikasi Masuk	21,897	7,386,763,000
226	Koreksi Semu Hasil Koreksi Hasil revaluasi	0	0
321	Reklasifikasi Keluar Hasil Inventarisasi	0	(9,828,000)
000	Saldo Awal	490,532,331	61,798,398,651,451
103	Hibah (Masuk)	811,825	92,877,116,520
101	Pembelian	138,080	42,197,290,430
333	Koreksi Beban Kerugian Penghapusan akibat koreksi Revaluasi	0	62,315,250
111	Pertukaran	2,298	1,627,011,000
305	Koreksi Pencatatan	(242,804)	(127,667,195,671)
130	Koreksi barang Berlebih hasil Inventarisasi	26,459	81,827,109,000
202	Pengembangan Nilai Aset	12,021	9,919,194,047
247	Koreksi Ekuitas Akibat Koreksi Revaluasi	0	(1,174,898,000)
232	Koreksi Transfer Masuk	58,398	(1,888,367,000)
120	Barang Berlebih Hasil Inventarisasi	9,919	6,164,662,000

LAPORAN CRBMN PENGGUNA KEMENTERIAN/LEMBAGA TAHUNAN
INTRAKOMPTABEL
RINCIAN PER BIDANG BARANG
UNTUK PERIODE YANG BERAKHIR 31 DESEMBER 2019

Tanggal : 21/04/20 11:28 AM

Halaman : 2

Kode Lap : lap_crbrmn_intra_kl

UAPB : 025 KEMENTERIAN AGAMA

JENIS TRANSAKSI		KUANTITAS	NILAI
KODE	URAIAN		
1	2	3	4
208	Pengembangan Melalui KDP	1	33,295,766,819
105	Penyelesaian Pembangunan Dengan KDP	350,278	56,897,748,966
304	Reklasifikasi Keluar	(106,230)	(11,790,813,000)
224	Koreksi Penilaian Kembali BMN	0	26,370,527,600
238	Koreksi Hasil Revaluasi atas BMN Reklasifikasi Keluar Hasil Inventarisasi	0	(82,633,000)
303	Hibah (Keluar)	(3,400)	(1,295,531,867)
221	Barang Tidak Ditemukan Hasil Inventarisasi	0	0
177	Reklasifikasi Dari Aset Lainnya ke Aset Tetap	1,064	2,446,892,000
331	Koreksi Transfer Keluar Akibat Koreksi Revaluasi	0	4,443,658,000
335	Koreksi Reklasifikasi Keluar Akibat Koreksi Penilaian Kembali	0	(316,589,000)
401	Penghentiaan Aset Dari Penggunaan	(2,327)	(256,372,000)
301	Penghapusan	(400)	(500,835,000)
302	Transfer Keluar	(1,504,884)	(405,207,821,034)
112	Perolehan Lainnya	14,412	9,805,290,000
102	Transfer Masuk	1,505,079	405,207,821,034
334	Koreksi penghapusan akibat Koreksi Revaluasi	0	0
204	Koreksi Pencatatan Nilai/Kuantitas	(4,251)	1,786,079,647
132111	Peralatan dan Mesin	4,348,662	9,454,724,342,588
301	ALAT BESAR	2,432	52,582,854,218
304	Reklasifikasi Keluar	(11)	(385,370,600)
105	Penyelesaian Pembangunan Dengan KDP	2	3,039,120,000
190	Perolehan hasil Tindak Lanjut Normalisasi	1	58,000
107	Reklasifikasi Masuk	11	1,605,702,400
177	Reklasifikasi Dari Aset Lainnya ke Aset Tetap	3	32,700,000
302	Transfer Keluar	(157)	(385,719,929)

LAPORAN CRBMN PENGGUNA KEMENTERIAN/LEMBAGA TAHUNAN
INTRAKOMPTABEL
RINCIAN PER BIDANG BARANG
UNTUK PERIODE YANG BERAKHIR 31 DESEMBER 2019

Tanggal : 21/04/20 11:28 AM

Halaman : 3

Kode Lap : lap_crbrmn_intra_kl

UAPB : 025 KEMENTERIAN AGAMA

JENIS TRANSAKSI		KUANTITAS	NILAI
KODE	URAIAN		
1	2	3	4
102	Transfer Masuk	165	391,913,929
000	Saldo Awal	2,317	47,351,386,557
101	Pembelian	141	1,000,594,501
306	Usulan Barang Rusak Berat ke Pengelola	(5)	(21,496,000)
202	Pengembangan Nilai Aset	0	97,394,360
301	Penghapusan	(5)	(21,668,000)
401	Penghentiaan Aset Dari Penggunaan	(26)	(108,285,000)
209	Transaksi Normalisasi BMN	(3)	(346,000)
305	Koreksi Pencatatan	(1)	(13,130,000)
302	ALAT ANGKUTAN	18,749	904,984,346,164
107	Reklasifikasi Masuk	20	1,484,800,600
100	Koreksi Saldo Awal	125	23,891,780,103
177	Reklasifikasi Dari Aset Lainnya ke Aset Tetap	34	1,967,860,190
302	Transfer Keluar	(250)	(9,251,350,204)
303	Hibah (Keluar)	(2)	(345,468,500)
000	Saldo Awal	18,943	861,946,709,764
290	Penghapusan Tindak Lanjut Normalisasi	0	0
190	Perolehan hasil Tindak Lanjut Normalisasi	7	1,156,732,500
202	Pengembangan Nilai Aset	0	360,901,300
301	Penghapusan	(173)	(4,472,690,914)
308	Usulan Barang Hilang ke Pengelola	(4)	(238,877,500)
102	Transfer Masuk	251	9,449,363,604
103	Hibah (Masuk)	65	7,036,179,168
305	Koreksi Pencatatan	(12)	(603,445,000)
306	Usulan Barang Rusak Berat ke Pengelola	(3)	(90,528,000)

LAPORAN CRBMN PENGGUNA KEMENTERIAN/LEMBAGA TAHUNAN
INTRAKOMPTABEL
RINCIAN PER BIDANG BARANG
UNTUK PERIODE YANG BERAKHIR 31 DESEMBER 2019

Tanggal : 21/04/20 11:28 AM

Halaman : 4

Kode Lap : lap_crbrmn_intra_kl

UAPB : 025 KEMENTERIAN AGAMA

JENIS TRANSAKSI		KUANTITAS	NILAI
KODE	URAIAN		
1	2	3	4
401	Penghentiaan Aset Dari Penggunaan	(450)	(13,745,146,774)
101	Pembelian	231	28,965,489,827
105	Penyelesaian Pembangunan Dengan KDP	1	24,535,000
204	Koreksi Pencatatan Nilai/Kuantitas	0	(157,000,000)
209	Transaksi Normalisasi BMN	(12)	(1,218,536,000)
304	Reklasifikasi Keluar	(22)	(1,176,963,000)
303	ALAT BENGKEL DAN ALAT UKUR	14,638	47,052,593,588
304	Reklasifikasi Keluar	(72)	(163,199,507)
209	Transaksi Normalisasi BMN	(49)	(29,234,316)
105	Penyelesaian Pembangunan Dengan KDP	1	8,210,000
306	Usulan Barang Rusak Berat ke Pengelola	(9)	(1,820,000)
190	Perolehan hasil Tindak Lanjut Normalisasi	21	39,069,316
101	Pembelian	583	4,412,503,089
401	Penghentiaan Aset Dari Penggunaan	(85)	(57,119,046)
107	Reklasifikasi Masuk	17	854,927,170
305	Koreksi Pencatatan	(8)	(29,766,000)
177	Reklasifikasi Dari Aset Lainnya ke Aset Tetap	17	5,689,222
000	Saldo Awal	14,219	42,047,127,910
302	Transfer Keluar	(465)	(1,070,585,431)
102	Transfer Masuk	470	1,075,033,431
301	Penghapusan	(3)	(39,242,250)
100	Koreksi Saldo Awal	1	1,000,000
304	ALAT PERTANIAN	15,280	43,042,602,143
301	Penghapusan	(12)	(35,596,000)
177	Reklasifikasi Dari Aset Lainnya ke Aset Tetap	6	5,225,000

LAPORAN CRBMN PENGGUNA KEMENTERIAN/LEMBAGA TAHUNAN
INTRAKOMPTABEL
RINCIAN PER BIDANG BARANG
UNTUK PERIODE YANG BERAKHIR 31 DESEMBER 2019

Tanggal : 21/04/20 11:28 AM

Halaman : 5

Kode Lap : lap_crbrmn_intra_kl

UAPB : 025 KEMENTERIAN AGAMA

JENIS TRANSAKSI		KUANTITAS	NILAI
KODE	URAIAN		
1	2	3	4
290	Penghapusan Tindak Lanjut Normalisasi	0	0
209	Transaksi Normalisasi BMN	(81)	(153,168,694)
401	Penghentiaan Aset Dari Penggunaan	(111)	(116,961,123)
305	Koreksi Pencatatan	(21)	(14,090,764)
304	Reklasifikasi Keluar	(487)	(1,784,910,654)
102	Transfer Masuk	697	1,479,883,595
000	Saldo Awal	15,056	41,009,186,866
190	Perolehan hasil Tindak Lanjut Normalisasi	31	32,425,750
107	Reklasifikasi Masuk	84	354,600,000
302	Transfer Keluar	(667)	(1,446,359,172)
100	Koreksi Saldo Awal	10	51,763,200
101	Pembelian	787	3,668,079,139
306	Usulan Barang Rusak Berat ke Pengelola	(12)	(7,475,000)
305	ALAT KANTOR & RUMAH TANGGA	3,563,958	4,049,883,838,794
305	Koreksi Pencatatan	(25)	(335,607,665)
000	Saldo Awal	3,519,195	3,736,835,744,442
304	Reklasifikasi Keluar	(671)	(18,369,882,982)
290	Penghapusan Tindak Lanjut Normalisasi	0	0
307	Reklasifikasi BMN ke BPYBDS	(1)	(5,000,000)
303	Hibah (Keluar)	(480)	(177,501,000)
101	Pembelian	89,220	330,080,924,635
209	Transaksi Normalisasi BMN	(15,348)	(12,499,927,571)
112	Perolehan Lainnya	6	26,500,000
204	Koreksi Pencatatan Nilai/Kuantitas	0	(944,612,121)
208	Pengembangan Melalui KDP	0	8,960,000

LAPORAN CRBMN PENGGUNA KEMENTERIAN/LEMBAGA TAHUNAN
INTRAKOMPTABEL
RINCIAN PER BIDANG BARANG
UNTUK PERIODE YANG BERAKHIR 31 DESEMBER 2019

Tanggal : 21/04/20 11:28 AM

Halaman : 6

Kode Lap : lap_crbtnm_intra_kl

UAPB : 025 KEMENTERIAN AGAMA

JENIS TRANSAKSI		KUANTITAS	NILAI
KODE	URAIAN		
1	2	3	4
399	Penghapusan semu karena reklasifikasi dari intra ke ekstra/ sebaliknya	(1)	(195,000)
302	Transfer Keluar	(191,272)	(110,221,370,207)
306	Usulan Barang Rusak Berat ke Pengelola	(3,323)	(1,000,784,113)
100	Koreksi Saldo Awal	1,084	4,531,165,063
103	Hibah (Masuk)	118	780,197,900
301	Penghapusan	(3,293)	(1,626,393,476)
102	Transfer Masuk	198,144	112,750,717,457
107	Reklasifikasi Masuk	7,328	18,906,447,686
177	Reklasifikasi Dari Aset Lainnya ke Aset Tetap	3,952	873,780,602
401	Penghentiaan Aset Dari Penggunaan	(47,350)	(27,360,258,612)
190	Perolehan hasil Tindak Lanjut Normalisasi	6,308	4,366,943,129
202	Pengembangan Nilai Aset	0	276,233,974
105	Penyelesaian Pembangunan Dengan KDP	367	12,987,756,653
306	ALAT STUDIO, KOMUNIKASI DAN PEMANCAR	84,054	443,095,428,515
103	Hibah (Masuk)	5	38,361,000
202	Pengembangan Nilai Aset	0	244,967,400
305	Koreksi Pencatatan	(1)	(2,550,000)
177	Reklasifikasi Dari Aset Lainnya ke Aset Tetap	55	13,557,000
401	Penghentiaan Aset Dari Penggunaan	(985)	(2,388,537,596)
101	Pembelian	3,461	29,883,998,827
100	Koreksi Saldo Awal	31	1,552,632,792
301	Penghapusan	(28)	(84,601,000)
290	Penghapusan Tindak Lanjut Normalisasi	0	0
304	Reklasifikasi Keluar	(252)	(2,794,152,056)
302	Transfer Keluar	(1,756)	(5,301,107,169)

LAPORAN CRBMN PENGGUNA KEMENTERIAN/LEMBAGA TAHUNAN
INTRAKOMPTABEL
RINCIAN PER BIDANG BARANG
UNTUK PERIODE YANG BERAKHIR 31 DESEMBER 2019

Tanggal : 21/04/20 11:28 AM

Halaman : 7

Kode Lap : lap_crbrmn_intra_kl

UAPB : 025 KEMENTERIAN AGAMA

JENIS TRANSAKSI		KUANTITAS	NILAI
KODE	URAIAN		
1	2	3	4
190	Perolehan hasil Tindak Lanjut Normalisasi	62	168,512,530
102	Transfer Masuk	1,782	5,330,999,565
209	Transaksi Normalisasi BMN	(103)	(441,186,625)
204	Koreksi Pencatatan Nilai/Kuantitas	0	18,112,500
105	Penyelesaian Pembangunan Dengan KDP	26	15,298,201,338
000	Saldo Awal	81,368	399,354,882,755
107	Reklasifikasi Masuk	394	2,206,690,254
306	Usulan Barang Rusak Berat ke Pengelola	(5)	(3,353,000)
307	ALAT KEDOKTERAN DAN KESEHATAN	32,732	111,538,879,305
107	Reklasifikasi Masuk	47	282,991,000
290	Penghapusan Tindak Lanjut Normalisasi	0	0
306	Usulan Barang Rusak Berat ke Pengelola	(5)	(7,038,000)
401	Penghentiaan Aset Dari Penggunaan	(223)	(194,391,021)
100	Koreksi Saldo Awal	29	57,805,000
302	Transfer Keluar	(1,018)	(1,518,525,006)
301	Penghapusan	(8)	(8,862,601)
101	Pembelian	1,586	5,301,536,226
000	Saldo Awal	32,136	108,539,868,556
304	Reklasifikasi Keluar	(845)	(1,391,368,714)
305	Koreksi Pencatatan	(1)	(1,020,600,000)
102	Transfer Masuk	1,038	1,531,718,506
177	Reklasifikasi Dari Aset Lainnya ke Aset Tetap	14	3,995,940
209	Transaksi Normalisasi BMN	(51)	(73,038,781)
190	Perolehan hasil Tindak Lanjut Normalisasi	33	34,788,200
308	ALAT LABORATORIUM	140,939	742,661,524,040

LAPORAN CRBMN PENGGUNA KEMENTERIAN/LEMBAGA TAHUNAN
INTRAKOMPTABEL
RINCIAN PER BIDANG BARANG
UNTUK PERIODE YANG BERAKHIR 31 DESEMBER 2019

Tanggal : 21/04/20 11:28 AM

Halaman : 8

Kode Lap : lap_crbrmn_intra_kl

UAPB : 025 KEMENTERIAN AGAMA

JENIS TRANSAKSI		KUANTITAS	NILAI
KODE	URAIAN		
1	2	3	4
000	Saldo Awal	138,048	689,498,389,892
401	Penghentiaan Aset Dari Penggunaan	(615)	(1,701,730,314)
112	Perolehan Lainnya	1	4,000,000
177	Reklasifikasi Dari Aset Lainnya ke Aset Tetap	16	10,445,900
302	Transfer Keluar	(2,945)	(6,865,720,096)
304	Reklasifikasi Keluar	(1,342)	(9,852,191,490)
202	Pengembangan Nilai Aset	0	2,251,705,850
208	Pengembangan Melalui KDP	0	42,147,000
102	Transfer Masuk	2,978	6,903,725,462
100	Koreksi Saldo Awal	65	133,487,500
305	Koreksi Pencatatan	(13)	(146,446,000)
301	Penghapusan	(201)	(60,363,000)
306	Usulan Barang Rusak Berat ke Pengelola	(3)	(1,650,000)
204	Koreksi Pencatatan Nilai/Kuantitas	0	39,822,150
190	Perolehan hasil Tindak Lanjut Normalisasi	166	657,686,693
105	Penyelesaian Pembangunan Dengan KDP	13	11,901,204,774
290	Penghapusan Tindak Lanjut Normalisasi	0	0
107	Reklasifikasi Masuk	479	5,525,944,602
101	Pembelian	4,467	44,759,294,970
103	Hibah (Masuk)	4	46,346,140
209	Transaksi Normalisasi BMN	(179)	(484,575,993)
309	ALAT PERSENJATAAN	6,101	36,973,591,588
102	Transfer Masuk	289	968,233,502
401	Penghentiaan Aset Dari Penggunaan	(25)	(128,338,863)
301	Penghapusan	(2)	(15,590,000)

LAPORAN CRBMN PENGGUNA KEMENTERIAN/LEMBAGA TAHUNAN
INTRAKOMPTABEL
RINCIAN PER BIDANG BARANG
UNTUK PERIODE YANG BERAKHIR 31 DESEMBER 2019

Tanggal : 21/04/20 11:28 AM

Halaman : 9

Kode Lap : lap_crbtnm_intra_kl

UAPB : 025 KEMENTERIAN AGAMA

JENIS TRANSAKSI		KUANTITAS	NILAI
KODE	URAIAN		
1	2	3	4
100	Koreksi Saldo Awal	1	1,475,000
190	Perolehan hasil Tindak Lanjut Normalisasi	14	48,264,500
177	Reklasifikasi Dari Aset Lainnya ke Aset Tetap	1	300,000
302	Transfer Keluar	(285)	(964,993,502)
101	Pembelian	346	2,298,525,766
304	Reklasifikasi Keluar	(312)	(1,576,410,888)
209	Transaksi Normalisasi BMN	(23)	(91,108,500)
107	Reklasifikasi Masuk	18	125,250,100
305	Koreksi Pencatatan	(12)	(4,541,000)
290	Penghapusan Tindak Lanjut Normalisasi	0	0
000	Saldo Awal	6,091	36,312,525,473
310	KOMPUTER	402,474	2,867,802,675,066
102	Transfer Masuk	10,521	60,338,124,096
204	Koreksi Pencatatan Nilai/Kuantitas	0	2,129,134,191
306	Usulan Barang Rusak Berat ke Pengelola	(70)	(445,906,500)
208	Pengembangan Melalui KDP	0	6,760,000
112	Perolehan Lainnya	3	7,500,000
106	Pembatalan Penghapusan	2	16,500,000
401	Penghentiaan Aset Dari Penggunaan	(6,156)	(36,413,542,103)
302	Transfer Keluar	(10,349)	(59,644,096,997)
107	Reklasifikasi Masuk	1,160	8,879,827,133
190	Perolehan hasil Tindak Lanjut Normalisasi	537	3,673,281,167
202	Pengembangan Nilai Aset	0	1,205,466,120
100	Koreksi Saldo Awal	239	1,173,422,155
290	Penghapusan Tindak Lanjut Normalisasi	0	0

LAPORAN CRBMN PENGGUNA KEMENTERIAN/LEMBAGA TAHUNAN
INTRAKOMPTABEL
RINCIAN PER BIDANG BARANG
UNTUK PERIODE YANG BERAKHIR 31 DESEMBER 2019

Tanggal : 21/04/20 11:28 AM

Halaman : 10

Kode Lap : lap_crbrmn_intra_kl

UAPB : 025 KEMENTERIAN AGAMA

JENIS TRANSAKSI		KUANTITAS	NILAI
KODE	URAIAN		
1	2	3	4
304	Reklasifikasi Keluar	(240)	(3,868,644,864)
103	Hibah (Masuk)	67	539,192,000
308	Usulan Barang Hilang ke Pengelola	(5)	(63,045,455)
101	Pembelian	41,002	318,380,043,269
301	Penghapusan	(330)	(1,903,998,513)
177	Reklasifikasi Dari Aset Lainnya ke Aset Tetap	222	1,019,045,031
305	Koreksi Pencatatan	(26)	(1,018,756,105)
209	Transaksi Normalisasi BMN	(946)	(6,313,481,683)
105	Penyelesaian Pembangunan Dengan KDP	227	18,125,276,310
199	Perolehan Reklasifikasi Dari Intra ke Ekstra/ Sebaliknya	1	10,000,000
000	Saldo Awal	366,615	2,561,970,575,814
311	ALAT EKSPLORASI	484	5,204,024,135
102	Transfer Masuk	10	32,921,000
105	Penyelesaian Pembangunan Dengan KDP	3	74,968,000
302	Transfer Keluar	(9)	(26,921,000)
304	Reklasifikasi Keluar	(1)	(131,780,000)
000	Saldo Awal	478	5,032,047,135
401	Penghentiaan Aset Dari Penggunaan	(2)	(6,512,000)
101	Pembelian	21	219,201,000
209	Transaksi Normalisasi BMN	(20)	(900,000)
190	Perolehan hasil Tindak Lanjut Normalisasi	4	11,000,000
312	ALAT PENGEBORAN	192	1,321,977,174
000	Saldo Awal	194	1,325,746,174
304	Reklasifikasi Keluar	(2)	(3,769,000)
302	Transfer Keluar	(4)	(17,650,000)

LAPORAN CRBMN PENGGUNA KEMENTERIAN/LEMBAGA TAHUNAN
INTRAKOMPTABEL
RINCIAN PER BIDANG BARANG
UNTUK PERIODE YANG BERAKHIR 31 DESEMBER 2019

Tanggal : 21/04/20 11:28 AM

Halaman : 11

Kode Lap : lap_crbrmn_intra_kl

UAPB : 025 KEMENTERIAN AGAMA

JENIS TRANSAKSI		KUANTITAS	NILAI
KODE	URAIAN		
1	2	3	4
102	Transfer Masuk	4	17,650,000
313	ALAT PRODUKSI, PENGOLAHAN DAN PEMURNIAN	227	9,485,132,822
302	Transfer Keluar	(3)	(7,264,000)
305	Koreksi Pencatatan	(1)	(99,529,000)
000	Saldo Awal	209	8,884,967,400
102	Transfer Masuk	3	7,264,000
101	Pembelian	16	548,080,000
103	Hibah (Masuk)	1	87,722,622
105	Penyelesaian Pembangunan Dengan KDP	1	13,991,800
107	Reklasifikasi Masuk	1	49,900,000
314	ALAT BANTU EKSPLORASI	286	1,971,302,370
302	Transfer Keluar	(215)	(1,795,004,000)
000	Saldo Awal	286	1,971,302,370
102	Transfer Masuk	215	1,795,004,000
315	ALAT KESELAMATAN KERJA	10,402	55,137,579,077
101	Pembelian	1,309	9,214,766,886
204	Koreksi Pencatatan Nilai/Kuantitas	0	(900,000)
302	Transfer Keluar	(486)	(2,018,345,995)
401	Penghentiaan Aset Dari Penggunaan	(30)	(162,164,473)
209	Transaksi Normalisasi BMN	(5)	(22,188,000)
000	Saldo Awal	9,371	48,238,510,206
190	Perolehan hasil Tindak Lanjut Normalisasi	19	72,910,000
304	Reklasifikasi Keluar	(336)	(2,533,770,842)
107	Reklasifikasi Masuk	46	123,858,800
102	Transfer Masuk	489	2,030,345,995

LAPORAN CRBMN PENGGUNA KEMENTERIAN/LEMBAGA TAHUNAN
INTRAKOMPTABEL
RINCIAN PER BIDANG BARANG
UNTUK PERIODE YANG BERAKHIR 31 DESEMBER 2019

Tanggal : 21/04/20 11:28 AM

Halaman : 12

Kode Lap : lap_crbrmn_intra_kl

UAPB : 025 KEMENTERIAN AGAMA

JENIS TRANSAKSI		KUANTITAS	NILAI
KODE	URAIAN		
1	2	3	4
105	Penyelesaian Pembangunan Dengan KDP	22	177,225,000
290	Penghapusan Tindak Lanjut Normalisasi	0	0
103	Hibah (Masuk)	2	16,131,500
177	Reklasifikasi Dari Aset Lainnya ke Aset Tetap	1	1,200,000
316	ALAT PERAGA	14,469	34,833,099,220
000	Saldo Awal	14,188	32,403,514,617
401	Penghentiaan Aset Dari Penggunaan	(123)	(114,115,700)
304	Reklasifikasi Keluar	(4)	(38,675,000)
190	Perolehan hasil Tindak Lanjut Normalisasi	230	228,761,403
209	Transaksi Normalisasi BMN	(251)	(223,293,549)
301	Penghapusan	(8)	(2,500,000)
302	Transfer Keluar	(920)	(1,299,361,728)
177	Reklasifikasi Dari Aset Lainnya ke Aset Tetap	9	2,825,000
306	Usulan Barang Rusak Berat ke Pengelola	(1)	(500,000)
101	Pembelian	361	2,416,779,349
102	Transfer Masuk	980	1,384,080,428
204	Koreksi Pencatatan Nilai/Kuantitas	0	(7,205,000)
107	Reklasifikasi Masuk	7	22,791,000
105	Penyelesaian Pembangunan Dengan KDP	1	59,998,400
317	PERALATAN PROSES/PRODUKSI	1,908	7,044,899,573
000	Saldo Awal	1,811	6,320,991,659
302	Transfer Keluar	(42)	(209,733,000)
209	Transaksi Normalisasi BMN	(2)	(1,647,000)
107	Reklasifikasi Masuk	1	11,500,000
290	Penghapusan Tindak Lanjut Normalisasi	0	0

LAPORAN CRBMN PENGGUNA KEMENTERIAN/LEMBAGA TAHUNAN
INTRAKOMPTABEL
RINCIAN PER BIDANG BARANG
UNTUK PERIODE YANG BERAKHIR 31 DESEMBER 2019

Tanggal : 21/04/20 11:28 AM

Halaman : 13

Kode Lap : lap_crbrmn_intra_kl

UAPB : 025 KEMENTERIAN AGAMA

JENIS TRANSAKSI		KUANTITAS	NILAI
KODE	URAIAN		
1	2	3	4
190	Perolehan hasil Tindak Lanjut Normalisasi	8	12,483,000
102	Transfer Masuk	42	209,733,000
401	Penghentiaan Aset Dari Penggunaan	(7)	(15,834,629)
101	Pembelian	105	776,095,043
304	Reklasifikasi Keluar	(8)	(58,688,500)
318	RAMBU - RAMBU	524	1,218,374,307
401	Penghentiaan Aset Dari Penggunaan	(3)	(2,000,000)
102	Transfer Masuk	9	1,855,000
101	Pembelian	25	51,100,000
302	Transfer Keluar	(9)	(1,855,000)
000	Saldo Awal	502	1,169,274,307
319	PERALATAN OLAH RAGA	28,621	37,511,878,953
190	Perolehan hasil Tindak Lanjut Normalisasi	36	24,291,300
101	Pembelian	528	2,452,856,292
306	Usulan Barang Rusak Berat ke Pengelola	(16)	(17,766,000)
401	Penghentiaan Aset Dari Penggunaan	(427)	(271,747,194)
209	Transaksi Normalisasi BMN	(83)	(77,379,363)
305	Koreksi Pencatatan	(2)	(248,575,850)
105	Penyelesaian Pembangunan Dengan KDP	1	198,000,000
204	Koreksi Pencatatan Nilai/Kuantitas	0	4,515,000
000	Saldo Awal	28,285	34,905,943,904
304	Reklasifikasi Keluar	(4)	(42,209,000)
103	Hibah (Masuk)	3	23,009,000
100	Koreksi Saldo Awal	121	221,352,425
177	Reklasifikasi Dari Aset Lainnya ke Aset Tetap	86	113,959,094

LAPORAN CRBMN PENGGUNA KEMENTERIAN/LEMBAGA TAHUNAN
INTRAKOMPTABEL
RINCIAN PER BIDANG BARANG
UNTUK PERIODE YANG BERAKHIR 31 DESEMBER 2019

Tanggal : 21/04/20 11:28 AM

Halaman : 14

Kode Lap : lap_crbtnm_intra_kl

UAPB : 025 KEMENTERIAN AGAMA

JENIS TRANSAKSI		KUANTITAS	NILAI
KODE	URAIAN		
1	2	3	4
290	Penghapusan Tindak Lanjut Normalisasi	0	0
102	Transfer Masuk	1,242	1,673,645,688
302	Transfer Keluar	(1,177)	(1,602,627,243)
202	Pengembangan Nilai Aset	0	44,968,000
301	Penghapusan	(46)	(1,450,000)
107	Reklasifikasi Masuk	74	111,092,900
602	BARANG BERCORAK KESENIAN/KEBUDAYAAN/OLAHRAGA	10,192	1,377,741,536
306	Usulan Barang Rusak Berat ke Pengelola	(30)	(19,500,000)
301	Penghapusan	(125)	(5,025,000)
000	Saldo Awal	10,472	1,407,765,145
401	Penghentiaan Aset Dari Penggunaan	(132)	(9,600,409)
302	Transfer Keluar	(151)	(57,071,006)
102	Transfer Masuk	157	57,371,006
101	Pembelian	1	3,801,800
133111	Gedung dan Bangunan	51,203	32,926,376,465,771
318	RAMBU - RAMBU	18	2,435,844,000
401	Penghentiaan Aset Dari Penggunaan	(2)	(46,138,200)
302	Transfer Keluar	(1)	(40,000,000)
102	Transfer Masuk	1	40,000,000
000	Saldo Awal	21	2,315,228,200
304	Reklasifikasi Keluar	(1)	(30,700,000)
202	Pengembangan Nilai Aset	0	197,454,000
401	BANGUNAN GEDUNG	48,496	32,374,941,190,707
321	Reklasifikasi Keluar Hasil Inventarisasi	(9)	(8,883,367,760)
401	Penghentiaan Aset Dari Penggunaan	(305)	(119,696,783,001)

LAPORAN CRBMN PENGGUNA KEMENTERIAN/LEMBAGA TAHUNAN
INTRAKOMPTABEL
RINCIAN PER BIDANG BARANG
UNTUK PERIODE YANG BERAKHIR 31 DESEMBER 2019

Tanggal : 21/04/20 11:28 AM

Halaman : 15

Kode Lap : lap_crbmn_intra_kl

UAPB : 025 KEMENTERIAN AGAMA

JENIS TRANSAKSI		KUANTITAS	NILAI
KODE	URAIAN		
1	2	3	4
247	Koreksi Ekuitas Akibat Koreksi Revaluasi	0	741,391,050
120	Barang Berlebih Hasil Inventarisasi	8	3,121,538,000
399	Penghapusan semu karena reklasifikasi dari intra ke ekstra/ sebaliknya	(1)	(9,020,625)
208	Pengembangan Melalui KDP	0	328,594,227,449
290	Penghapusan Tindak Lanjut Normalisasi	0	0
242	Koreksi Transfer Masuk Akibat Koreksi Penilaian Kembali 224	80	(698,883,000)
103	Hibah (Masuk)	70	36,429,598,966
221	Barang Tidak Ditemukan Hasil Inventarisasi	0	0
102	Transfer Masuk	3,397	1,202,588,495,418
206	Penerimaan Aset Tetap Renovasi	0	9,316,882,597
304	Reklasifikasi Keluar	(92)	(21,800,787,595)
130	Koreksi barang Berlebih hasil Inventarisasi	56	43,712,768,000
334	Koreksi penghapusan akibat Koreksi Revaluasi	0	18,182,888,536
205	Koreksi Nilai Tim Penertiban Aset	0	11,060,982,772
111	Pertukaran	1	1,255,628,000
107	Reklasifikasi Masuk	105	21,819,731,625
113	Penyelesaian Pembangunan Langsung	46	7,685,863,247
226	Koreksi Semu Hasil Koreksi Hasil revaluasi	8	(11,944,725,934)
232	Koreksi Transfer Masuk	356	(3,305,392,008)
333	Koreksi Beban Kerugian Penghapusan akibat koreksi Revaluasi	1	(1,851,295,794)
335	Koreksi Reklasifikasi Keluar Akibat Koreksi Penilaian Kembali	0	(18,631,000)
199	Perolehan Reklasifikasi Dari Intra ke Ekstra/ Sebaliknya	8	9,289,984,143
302	Transfer Keluar	(3,376)	(1,163,375,750,999)
202	Pengembangan Nilai Aset	0	71,469,578,745
100	Koreksi Saldo Awal	60	18,342,879,490

LAPORAN CRBMN PENGGUNA KEMENTERIAN/LEMBAGA TAHUNAN
INTRAKOMPTABEL
RINCIAN PER BIDANG BARANG
UNTUK PERIODE YANG BERAKHIR 31 DESEMBER 2019

Tanggal : 21/04/20 11:28 AM

Halaman : 16

Kode Lap : lap_crbrmn_intra_kl

UAPB : 025 KEMENTERIAN AGAMA

JENIS TRANSAKSI		KUANTITAS	NILAI
KODE	URAIAN		
1	2	3	4
301	Penghapusan	(84)	(21,063,556,441)
331	Koreksi Transfer Keluar Akibat Koreksi Revaluasi	0	(6,681,340,000)
224	Koreksi Penilaian Kembali BMN	8	33,101,410,383
240	Koreksi Reklasifikasi Masuk Akibat Koreksi Penilaian Kembali 225	6	(644,308,000)
112	Perolehan Lainnya	4	1,387,100,000
000	Saldo Awal	47,255	29,558,777,602,618
223	Koreksi Semu Hasil Penilaian Kembali	0	18,013,168,257
245	Koreksi Nilai barang Berlebih	51	2,697,086,613
204	Koreksi Pencatatan Nilai/Kuantitas	0	6,633,155,493
190	Perolehan hasil Tindak Lanjut Normalisasi	24	8,992,500,620
101	Pembelian	31	5,789,912,095
121	Reklasifikasi Masuk Hasil Inventarisasi	20	7,568,676,860
237	Koreksi BMN ditemukan Kembali	0	19,020,264,097
201	Pengurangan Nilai Aset	0	0
177	Reklasifikasi Dari Aset Lainnya ke Aset Tetap	73	27,665,329,212
209	Transaksi Normalisasi BMN	(27)	(8,995,820,565)
306	Usulan Barang Rusak Berat ke Pengelola	(15)	(13,899,965,000)
305	Koreksi Pencatatan	(458)	(114,210,848,848)
225	Koreksi Kesalahan input IP	345	106,995,489,827
229	Koreksi Hasil Revaluasi atas BMN yg tidak ditemukan	0	(9,088,506,527)
106	Pembatalan Penghapusan	4	3,844,921,849
303	Hibah (Keluar)	(5)	(3,583,002,093)
105	Penyelesaian Pembangunan Dengan KDP	851	2,306,976,980,940
238	Koreksi Hasil Revaluasi atas BMN Reklasifikasi Keluar Hasil Inventarisasi	0	(6,382,861,005)
402	MONUMEN	21	1,338,071,927

LAPORAN CRBMN PENGGUNA KEMENTERIAN/LEMBAGA TAHUNAN
INTRAKOMPTABEL
RINCIAN PER BIDANG BARANG
UNTUK PERIODE YANG BERAKHIR 31 DESEMBER 2019

Tanggal : 21/04/20 11:28 AM

Halaman : 17

Kode Lap : lap_crbrmn_intra_kl

UAPB : 025 KEMENTERIAN AGAMA

JENIS TRANSAKSI		KUANTITAS	NILAI
KODE	URAIAN		
1	2	3	4
225	Koreksi Kesalahan input IP	1	(669,647,000)
000	Saldo Awal	17	1,334,313,000
103	Hibah (Masuk)	1	242,900,000
245	Koreksi Nilai barang Berlebih	0	7,559,000
304	Reklasifikasi Keluar	(1)	(36,987,000)
101	Pembelian	1	50,000,000
113	Penyelesaian Pembangunan Langsung	1	199,716,000
105	Penyelesaian Pembangunan Dengan KDP	1	210,217,927
403	BANGUNAN MENARA	4	215,272,000
305	Koreksi Pencatatan	(1)	(25,000,000)
209	Transaksi Normalisasi BMN	0	0
000	Saldo Awal	5	240,272,000
404	TUGU TITIK KONTROL/PASTI	2,664	547,446,087,137
101	Pembelian	5	535,211,507
177	Reklasifikasi Dari Aset Lainnya ke Aset Tetap	2	54,288,000
224	Koreksi Penilaian Kembali BMN	1	2,586,762,600
202	Pengembangan Nilai Aset	0	1,772,951,654
205	Koreksi Nilai Tim Penertiban Aset	0	515,813,896
226	Koreksi Semu Hasil Koreksi Hasil revaluasi	2	(310,622,100)
304	Reklasifikasi Keluar	(6)	(268,526,500)
107	Reklasifikasi Masuk	6	1,232,959,400
333	Koreksi Beban Kerugian Penghapusan akibat koreksi Revaluasi	1	(1,613,848,980)
247	Koreksi Ekuitas Akibat Koreksi Revaluasi	0	(37,002,000)
120	Barang Berlebih Hasil Inventarisasi	1	307,360,000
105	Penyelesaian Pembangunan Dengan KDP	36	12,557,666,402

LAPORAN CRBMN PENGGUNA KEMENTERIAN/LEMBAGA TAHUNAN
INTRAKOMPTABEL
RINCIAN PER BIDANG BARANG
UNTUK PERIODE YANG BERAKHIR 31 DESEMBER 2019

Tanggal : 21/04/20 11:28 AM

Halaman : 18

Kode Lap : lap_crbrmn_intra_kl

UAPB : 025 KEMENTERIAN AGAMA

JENIS TRANSAKSI		KUANTITAS	NILAI
KODE	URAIAN		
1	2	3	4
229	Koreksi Hasil Revaluasi atas BMN yg tidak ditemukan	0	(4,899,017,146)
237	Koreksi BMN ditemukan Kembali	1	426,343,500
290	Penghapusan Tindak Lanjut Normalisasi	0	0
208	Pengembangan Melalui KDP	0	6,183,869,500
302	Transfer Keluar	(163)	(20,920,483,327)
305	Koreksi Pencatatan	(19)	(2,492,256,000)
321	Reklasifikasi Keluar Hasil Inventarisasi	0	(50,000,000)
209	Transaksi Normalisasi BMN	(4)	(395,472,000)
190	Perolehan hasil Tindak Lanjut Normalisasi	3	282,271,890
102	Transfer Masuk	173	20,988,952,647
401	Penghentiaan Aset Dari Penggunaan	(21)	(1,645,684,179)
242	Koreksi Transfer Masuk Akibat Koreksi Penilaian Kembali 224	4	(19,216,000)
100	Koreksi Saldo Awal	3	800,000,000
113	Penyelesaian Pembangunan Langsung	12	1,433,568,551
130	Koreksi barang Berlebih hasil Inventarisasi	3	711,344,000
238	Koreksi Hasil Revaluasi atas BMN Reklasifikasi Keluar Hasil Inventarisasi	0	(33,192,000)
221	Barang Tidak Ditemukan Hasil Inventarisasi	0	0
121	Reklasifikasi Masuk Hasil Inventarisasi	3	1,460,539,000
223	Koreksi Semu Hasil Penilaian Kembali	0	82,077,042
334	Koreksi penghapusan akibat Koreksi Revaluasi	0	(822,254,160)
301	Penghapusan	(3)	(96,332,000)
103	Hibah (Masuk)	3	313,811,000
331	Koreksi Transfer Keluar Akibat Koreksi Revaluasi	0	(207,627,000)
225	Koreksi Kesalahan input IP	21	13,126,077,176
204	Koreksi Pencatatan Nilai/Kuantitas	0	1,345,882,501

LAPORAN CRBMN PENGGUNA KEMENTERIAN/LEMBAGA TAHUNAN
INTRAKOMPTABEL
RINCIAN PER BIDANG BARANG
UNTUK PERIODE YANG BERAKHIR 31 DESEMBER 2019

Tanggal : 21/04/20 11:28 AM

Halaman : 19

Kode Lap : lap_crbrmn_intra_kl

UAPB : 025 KEMENTERIAN AGAMA

JENIS TRANSAKSI		KUANTITAS	NILAI
KODE	URAIAN		
1	2	3	4
000	Saldo Awal	2,575	512,610,279,263
245	Koreksi Nilai barang Berlebih	3	1,308,868,000
232	Koreksi Transfer Masuk	22	620,723,000
134111	Jalan dan Jembatan	6,016,105	190,514,180,327
501	JALAN DAN JEMBATAN	6,016,105	190,514,180,327
225	Koreksi Kesalahan input IP	1,041	4,591,289,200
302	Transfer Keluar	(4,038)	(1,004,881,000)
103	Hibah (Masuk)	1	5,000,000
102	Transfer Masuk	4,038	1,004,881,000
130	Koreksi barang Berlebih hasil Inventarisasi	17,355	2,232,093,000
238	Koreksi Hasil Revaluasi atas BMN Reklasifikasi Keluar Hasil Inventarisasi	0	540,679,700
229	Koreksi Hasil Revaluasi atas BMN yg tidak ditemukan	0	(47,272,000)
223	Koreksi Semu Hasil Penilaian Kembali	0	119,778,300
208	Pengembangan Melalui KDP	1	19,346,430,069
177	Reklasifikasi Dari Aset Lainnya ke Aset Tetap	7	7,427,000
232	Koreksi Transfer Masuk	0	528,000
245	Koreksi Nilai barang Berlebih	0	(2,198,543,000)
209	Transaksi Normalisasi BMN	(1)	(3,521,000)
100	Koreksi Saldo Awal	530	209,590,000
000	Saldo Awal	6,015,373	161,461,432,650
190	Perolehan hasil Tindak Lanjut Normalisasi	30	29,900,000
105	Penyelesaian Pembangunan Dengan KDP	1,712	6,521,539,033
221	Barang Tidak Ditemukan Hasil Inventarisasi	0	0
202	Pengembangan Nilai Aset	1	896,503,000
290	Penghapusan Tindak Lanjut Normalisasi	0	0

LAPORAN CRBMN PENGGUNA KEMENTERIAN/LEMBAGA TAHUNAN
INTRAKOMPTABEL
RINCIAN PER BIDANG BARANG
UNTUK PERIODE YANG BERAKHIR 31 DESEMBER 2019

Tanggal : 21/04/20 11:28 AM

Halaman : 20

Kode Lap : lap_crbrmn_intra_kl

UAPB : 025 KEMENTERIAN AGAMA

JENIS TRANSAKSI		KUANTITAS	NILAI
KODE	URAIAN		
1	2	3	4
321	Reklasifikasi Keluar Hasil Inventarisasi	0	(1,044,176,000)
237	Koreksi BMN ditemukan Kembali	0	1,331,170,220
224	Koreksi Penilaian Kembali BMN	80	(90,241,000)
204	Koreksi Pencatatan Nilai/Kuantitas	799	325,247,125
101	Pembelian	2	257,448,000
305	Koreksi Pencatatan	(20,909)	(3,673,918,500)
113	Penyelesaian Pembangunan Langsung	3	568,500,000
226	Koreksi Semu Hasil Koreksi Hasil revaluasi	80	(872,703,470)
134112	Irigasi	1,375	156,516,893,585
502	BANGUNAN AIR	1,375	156,516,893,585
190	Perolehan hasil Tindak Lanjut Normalisasi	2	85,839,000
238	Koreksi Hasil Revaluasi atas BMN Reklasifikasi Keluar Hasil Inventarisasi	0	148,824
247	Koreksi Ekuitas Akibat Koreksi Revaluasi	0	(21,118,000)
100	Koreksi Saldo Awal	1	49,820,000
177	Reklasifikasi Dari Aset Lainnya ke Aset Tetap	10	345,952,000
237	Koreksi BMN ditemukan Kembali	0	(18,240,744)
226	Koreksi Semu Hasil Koreksi Hasil revaluasi	0	(168,962,935)
208	Pengembangan Melalui KDP	0	676,881,000
221	Barang Tidak Ditemukan Hasil Inventarisasi	8	0
304	Reklasifikasi Keluar	(10)	(934,919,000)
229	Koreksi Hasil Revaluasi atas BMN yg tidak ditemukan	0	101,312,609
130	Koreksi barang Berlebih hasil Inventarisasi	1	7,678,000
245	Koreksi Nilai barang Berlebih	2	228,791,000
333	Koreksi Beban Kerugian Penghapusan akibat koreksi Revaluasi	0	(14,387,000)
223	Koreksi Semu Hasil Penilaian Kembali	0	54,355,471

LAPORAN CRBMN PENGGUNA KEMENTERIAN/LEMBAGA TAHUNAN
INTRAKOMPTABEL
RINCIAN PER BIDANG BARANG
UNTUK PERIODE YANG BERAKHIR 31 DESEMBER 2019

Tanggal : 21/04/20 11:28 AM

Halaman : 21

Kode Lap : lap_crbrmn_intra_kl

UAPB : 025 KEMENTERIAN AGAMA

JENIS TRANSAKSI		KUANTITAS	NILAI
KODE	URAIAN		
1	2	3	4
302	Transfer Keluar	(187)	(5,304,927,835)
225	Koreksi Kesalahan input IP	5	16,226,709,578
305	Koreksi Pencatatan	(10)	(206,099,000)
232	Koreksi Transfer Masuk	5	3,125,000
321	Reklasifikasi Keluar Hasil Inventarisasi	0	(6,000,000)
290	Penghapusan Tindak Lanjut Normalisasi	0	0
000	Saldo Awal	1,352	131,875,368,312
401	Penghentiaan Aset Dari Penggunaan	(19)	(298,840,115)
121	Reklasifikasi Masuk Hasil Inventarisasi	6	91,200,000
204	Koreksi Pencatatan Nilai/Kuantitas	0	(66,442,455)
334	Koreksi penghapusan akibat Koreksi Revaluasi	0	(66,963,000)
209	Transaksi Normalisasi BMN	(2)	(70,562,000)
105	Penyelesaian Pembangunan Dengan KDP	14	7,898,404,546
224	Koreksi Penilaian Kembali BMN	0	57,797,679
102	Transfer Masuk	192	5,390,942,950
106	Pembatalan Penghapusan	2	1,400,000
113	Penyelesaian Pembangunan Langsung	2	120,006,000
107	Reklasifikasi Masuk	3	399,868,200
301	Penghapusan	(3)	(73,220,000)
101	Pembelian	1	151,975,500
134113	Jaringan	7,212	165,465,919,380
503	INSTALASI	3,152	61,601,728,204
305	Koreksi Pencatatan	(9)	(430,324,500)
304	Reklasifikasi Keluar	(4)	(142,993,290)
101	Pembelian	8	141,839,500

LAPORAN CRBMN PENGGUNA KEMENTERIAN/LEMBAGA TAHUNAN
INTRAKOMPTABEL
RINCIAN PER BIDANG BARANG
UNTUK PERIODE YANG BERAKHIR 31 DESEMBER 2019

Tanggal : 21/04/20 11:28 AM

Halaman : 22

Kode Lap : lap_crbrmn_intra_kl

UAPB : 025 KEMENTERIAN AGAMA

JENIS TRANSAKSI		KUANTITAS	NILAI
KODE	URAIAN		
1	2	3	4
113	Penyelesaian Pembangunan Langsung	1	43,289,120
102	Transfer Masuk	82	118,861,536
000	Saldo Awal	3,221	61,012,065,774
209	Transaksi Normalisasi BMN	(1)	(841,999,900)
204	Koreksi Pencatatan Nilai/Kuantitas	0	1,150,000
202	Pengembangan Nilai Aset	0	250,000,000
306	Usulan Barang Rusak Berat ke Pengelola	(10)	(90,000,000)
105	Penyelesaian Pembangunan Dengan KDP	1	1,410,392,000
208	Pengembangan Melalui KDP	0	258,118,000
401	Penghentiaan Aset Dari Penggunaan	(67)	(11,598,500)
302	Transfer Keluar	(70)	(117,071,536)
504	JARINGAN	4,060	103,864,191,176
177	Reklasifikasi Dari Aset Lainnya ke Aset Tetap	1	1,100,000
107	Reklasifikasi Masuk	1	171,100,000
290	Penghapusan Tindak Lanjut Normalisasi	0	0
209	Transaksi Normalisasi BMN	0	0
102	Transfer Masuk	47	195,130,515
190	Perolehan hasil Tindak Lanjut Normalisasi	3	262,500
304	Reklasifikasi Keluar	(4)	(49,730,000)
000	Saldo Awal	3,994	102,790,714,931
302	Transfer Keluar	(46)	(194,230,515)
305	Koreksi Pencatatan	(6)	(371,552,300)
401	Penghentiaan Aset Dari Penggunaan	(5)	(3,150,000)
202	Pengembangan Nilai Aset	0	365,641,000
204	Koreksi Pencatatan Nilai/Kuantitas	0	825,000

LAPORAN CRBMN PENGGUNA KEMENTERIAN/LEMBAGA TAHUNAN
INTRAKOMPTABEL
RINCIAN PER BIDANG BARANG
UNTUK PERIODE YANG BERAKHIR 31 DESEMBER 2019

Tanggal : 21/04/20 11:28 AM

Halaman : 23

Kode Lap : lap_crbrmn_intra_kl

UAPB : 025 KEMENTERIAN AGAMA

JENIS TRANSAKSI		KUANTITAS	NILAI
KODE	URAIAN		
1	2	3	4
103	Hibah (Masuk)	1	4,500,000
101	Pembelian	74	953,580,045
135111	Aset Tetap Renovasi	501	63,262,590,355
607	ASET TETAP DALAM RENOVASI	501	63,262,590,355
302	Transfer Keluar	(101)	(11,114,869,097)
113	Penyelesaian Pembangunan Langsung	6	531,035,000
204	Koreksi Pencatatan Nilai/Kuantitas	0	0
304	Reklasifikasi Keluar	(4)	(607,815,140)
190	Perolehan hasil Tindak Lanjut Normalisasi	1	150,000,000
100	Koreksi Saldo Awal	2	836,249,500
305	Koreksi Pencatatan	(83)	(5,578,886,789)
101	Pembelian	36	3,541,696,170
105	Penyelesaian Pembangunan Dengan KDP	63	12,033,111,351
102	Transfer Masuk	27	1,947,986,000
209	Transaksi Normalisasi BMN	5	1,762,805,000
000	Saldo Awal	549	59,761,278,360
135121	Aset Tetap Lainnya	28,469,666	1,355,846,942,678
601	BAHAN PERPUSTAKAAN	28,376,181	1,202,358,141,045
107	Reklasifikasi Masuk	35,729	2,449,153,851
301	Penghapusan	(14,135)	(368,259,010)
204	Koreksi Pencatatan Nilai/Kuantitas	0	(1,521,573,350)
305	Koreksi Pencatatan	(80)	(469,542,900)
177	Reklasifikasi Dari Aset Lainnya ke Aset Tetap	6,806	124,016,420
306	Usulan Barang Rusak Berat ke Pengelola	(9,021)	(173,843,825)
202	Pengembangan Nilai Aset	0	450,622,700

LAPORAN CRBMN PENGGUNA KEMENTERIAN/LEMBAGA TAHUNAN
INTRAKOMPTABEL
RINCIAN PER BIDANG BARANG
UNTUK PERIODE YANG BERAKHIR 31 DESEMBER 2019

Tanggal : 21/04/20 11:28 AM

Halaman : 24

Kode Lap : lap_crbrmn_intra_kl

UAPB : 025 KEMENTERIAN AGAMA

JENIS TRANSAKSI		KUANTITAS	NILAI
KODE	URAIAN		
1	2	3	4
302	Transfer Keluar	(1,874,023)	(89,126,088,597)
401	Penghentiaan Aset Dari Penggunaan	(167,954)	(4,103,639,533)
304	Reklasifikasi Keluar	(1,494)	(3,051,635,851)
105	Penyelesaian Pembangunan Dengan KDP	4	1,090,946,148
208	Pengembangan Melalui KDP	0	23,680,000
102	Transfer Masuk	1,891,016	89,569,532,734
101	Pembelian	1,675,974	91,974,251,215
000	Saldo Awal	26,837,501	1,115,445,863,343
307	Reklasifikasi BMN ke BPYBDS	(5)	(18,671,000)
290	Penghapusan Tindak Lanjut Normalisasi	0	0
100	Koreksi Saldo Awal	8,815	513,843,700
303	Hibah (Keluar)	(12,952)	(450,515,000)
209	Transaksi Normalisasi BMN	0	0
602	BARANG BERCORAK KESENIAN/KEBUDAYAAN/OLAHRAGA	92,110	150,319,413,045
306	Usulan Barang Rusak Berat ke Pengelola	(37)	(6,881,400)
107	Reklasifikasi Masuk	1,335	1,547,349,000
000	Saldo Awal	87,950	142,497,996,170
105	Penyelesaian Pembangunan Dengan KDP	1	159,286,000
302	Transfer Keluar	(6,689)	(6,918,319,577)
290	Penghapusan Tindak Lanjut Normalisasi	0	0
304	Reklasifikasi Keluar	(168)	(1,063,360,700)
102	Transfer Masuk	6,767	6,974,070,577
177	Reklasifikasi Dari Aset Lainnya ke Aset Tetap	82	28,090,000
101	Pembelian	4,255	7,925,820,428
305	Koreksi Pencatatan	(1)	(291,976,700)

LAPORAN CRBMN PENGGUNA KEMENTERIAN/LEMBAGA TAHUNAN
INTRAKOMPTABEL
RINCIAN PER BIDANG BARANG
UNTUK PERIODE YANG BERAKHIR 31 DESEMBER 2019

Tanggal : 21/04/20 11:28 AM

Halaman : 25

Kode Lap : lap_crbtnm_intra_kl

UAPB : 025 KEMENTERIAN AGAMA

JENIS TRANSAKSI		KUANTITAS	NILAI
KODE	URAIAN		
1	2	3	4
209	Transaksi Normalisasi BMN	(129)	(144,161,200)
303	Hibah (Keluar)	(5)	(75,000,000)
301	Penghapusan	(263)	(88,784,600)
100	Koreksi Saldo Awal	24	367,286,700
401	Penghentiaan Aset Dari Penggunaan	(1,120)	(714,219,400)
190	Perolehan hasil Tindak Lanjut Normalisasi	108	122,217,747
603	HEWAN	1	97,046
000	Saldo Awal	1	97,046
604	IKAN	5	100,000
000	Saldo Awal	5	100,000
605	TANAMAN	51	11,638,000
102	Transfer Masuk	40	8,000,000
000	Saldo Awal	51	11,638,000
302	Transfer Keluar	(40)	(8,000,000)
606	BARANG KOLEKSI NON BUDAYA	1,318	3,157,553,542
000	Saldo Awal	1,201	2,458,271,792
304	Reklasifikasi Keluar	(2)	(53,090,000)
101	Pembelian	119	752,371,750
102	Transfer Masuk	82	41,528,000
302	Transfer Keluar	(82)	(41,528,000)
136111	Konstruksi Dalam pengerjaan	0	746,655,343,813
701	KONSTRUKSI DALAM Pengerjaan	0	746,655,343,813
599	Reklasifikasi KDP menjadi Barang Jadi	0	(2,853,500,751,840)
505	Penghapusan/ Penghentian KDP	0	(3,184,645,344)
504	Koreksi Nilai KDP	0	(1,738,582,864)

LAPORAN CRBMN PENGGUNA KEMENTERIAN/LEMBAGA TAHUNAN
INTRAKOMPTABEL
RINCIAN PER BIDANG BARANG
UNTUK PERIODE YANG BERAKHIR 31 DESEMBER 2019

Tanggal : 21/04/20 11:28 AM

Halaman : 26

Kode Lap : lap_crbrmn_intra_kl

UAPB : 025 KEMENTERIAN AGAMA

JENIS TRANSAKSI		KUANTITAS	NILAI
KODE	URAIAN		
1	2	3	4
501	Saldo Awal KDP	0	195,134,000
503	Pengembangan KDP	0	3,426,312,761,860
507	Transfer Keluar KDP	0	(13,750,251,372)
506	Transfer Masuk KDP	0	13,602,601,372
502	Perolehan/Penambahan KDP	0	178,719,078,001
162121	Hak Cipta	14	1,446,849,500
801	ASET TAK BERWUJUD	14	1,446,849,500
101	Pembelian	1	95,250,000
000	Saldo Awal	13	1,351,599,500
162151	Software	4,617	128,490,337,831
801	ASET TAK BERWUJUD	4,617	128,490,337,831
202	Pengembangan Nilai Aset	0	2,442,352,800
302	Transfer Keluar	(31)	(90,565,400)
290	Penghapusan Tindak Lanjut Normalisasi	0	0
306	Usulan Barang Rusak Berat ke Pengelola	(2)	(33,139,426)
204	Koreksi Pencatatan Nilai/Kuantitas	0	(2,310,000)
304	Reklasifikasi Keluar	(1)	(3,500,000)
301	Penghapusan	(1)	(12,251,000)
000	Saldo Awal	4,443	123,387,160,821
209	Transaksi Normalisasi BMN	(12)	(4,870,737,460)
401	Penghentiaan Aset Dari Penggunaan	(10)	(36,801,728)
101	Pembelian	195	7,562,806,189
102	Transfer Masuk	31	90,565,400
107	Reklasifikasi Masuk	2	49,500,000
190	Perolehan hasil Tindak Lanjut Normalisasi	3	7,257,635

LAPORAN CRBMN PENGGUNA KEMENTERIAN/LEMBAGA TAHUNAN
INTRAKOMPTABEL
RINCIAN PER BIDANG BARANG
UNTUK PERIODE YANG BERAKHIR 31 DESEMBER 2019

Tanggal : 21/04/20 11:28 AM

Halaman : 27

Kode Lap : lap_crbrmn_intra_kl

UAPB : 025 KEMENTERIAN AGAMA

JENIS TRANSAKSI		KUANTITAS	NILAI
KODE	URAIAN		
1	2	3	4
162161	Lisensi	250	3,627,565,227
801	ASET TAK BERWUJUD	250	3,627,565,227
101	Pembelian	6	296,100,000
000	Saldo Awal	245	3,344,217,231
209	Transaksi Normalisasi BMN	0	0
401	Penghentiaan Aset Dari Penggunaan	(1)	(12,752,004)
162171	Hasil Kajian/Penelitian	18	47,015,233,591
801	ASET TAK BERWUJUD	18	47,015,233,591
107	Reklasifikasi Masuk	1	34,750,000
000	Saldo Awal	41	7,527,311,500
102	Transfer Masuk	4	38,254,875,371
304	Reklasifikasi Keluar	(30)	(1,585,000)
105	Penyelesaian Pembangunan Dengan KDP	1	1,131,631,720
101	Pembelian	1	68,250,000
162191	Aset Tak Berwujud Lainnya	2,110	27,267,644,276
801	ASET TAK BERWUJUD	2,110	27,267,644,276
107	Reklasifikasi Masuk	1	9,949,500
302	Transfer Keluar	(12)	(780,000)
000	Saldo Awal	2,071	26,225,192,046
102	Transfer Masuk	12	780,000
101	Pembelian	38	1,032,502,730
162311	Aset Tak Berwujud Dalam Pengerjaan	0	(133,949,000)
701	KONSTRUKSI DALAM Pengerjaan	0	(133,949,000)
503	Pengembangan KDP	0	2,435,508,217
502	Perolehan/Penambahan KDP	0	135,730,000

LAPORAN CRBMN PENGGUNA KEMENTERIAN/LEMBAGA TAHUNAN
INTRAKOMPTABEL
RINCIAN PER BIDANG BARANG
UNTUK PERIODE YANG BERAKHIR 31 DESEMBER 2019

Tanggal : 21/04/20 11:28 AM

Halaman : 28

Kode Lap : lap_crbrmn_intra_kl

UAPB : 025 KEMENTERIAN AGAMA

JENIS TRANSAKSI		KUANTITAS	NILAI
KODE	URAIAN		
1	2	3	4
599	Reklasifikasi KDP menjadi Barang Jadi	0	(2,705,187,217)
802	ASET TAK BERWUJUD DALAM Pengerjaan	0	0
502	Perolehan/Penambahan KDP	0	668,359,032
599	Reklasifikasi KDP menjadi Barang Jadi	0	(1,131,631,720)
503	Pengembangan KDP	0	463,272,688
166112	Aset Tetap yang tidak digunakan dalam Operasi Pemerintahan	708,508	378,404,030,672
201	TANAH	29,074	2,088,937,000
188	Reklasifikasi Dari Aset Tetap ke Aset Lainnya	2,327	256,372,000
402	Penggunaan kembali BMN yang sudah dihentikan penggunaan aktif	(1,064)	(2,446,892,000)
000	Saldo Awal	27,811	4,279,457,000
301	ALAT BESAR	99	238,597,809
188	Reklasifikasi Dari Aset Tetap ke Aset Lainnya	26	108,285,000
402	Penggunaan kembali BMN yang sudah dihentikan penggunaan aktif	(3)	(32,700,000)
299	Transaksi Normalisasi BMN (BMN Yang Dihentikan)	0	0
396	Usulan Barang Rusak Berat ke Pengelola (BMN Yang Dihentikan)	(6)	(15,295,000)
000	Saldo Awal	100	367,296,809
392	Transfer Keluar (BMN yang dihentikan)	(8)	(6,194,000)
391	Penghapusan (BMN yang dihentikan)	(10)	(182,795,000)
302	ALAT ANGKUTAN	1,630	24,854,232,903
402	Penggunaan kembali BMN yang sudah dihentikan penggunaan aktif	(34)	(1,967,860,190)
394	Reklasifikasi Keluar (BMN yang dihentikan)	(1)	(185,000,000)
391	Penghapusan (BMN yang dihentikan)	(473)	(10,205,654,230)
000	Saldo Awal	1,728	25,390,227,249
392	Transfer Keluar (BMN yang dihentikan)	(2)	(213,000,000)
188	Reklasifikasi Dari Aset Tetap ke Aset Lainnya	450	13,745,146,774

LAPORAN CRBMN PENGGUNA KEMENTERIAN/LEMBAGA TAHUNAN
INTRAKOMPTABEL
RINCIAN PER BIDANG BARANG
UNTUK PERIODE YANG BERAKHIR 31 DESEMBER 2019

Tanggal : 21/04/20 11:28 AM

Halaman : 29

Kode Lap : lap_crbrmn_intra_kl

UAPB : 025 KEMENTERIAN AGAMA

JENIS TRANSAKSI		KUANTITAS	NILAI
KODE	URAIAN		
1	2	3	4
396	Usulan Barang Rusak Berat ke Pengelola (BMN Yang Dihentikan)	(38)	(1,709,626,700)
299	Transaksi Normalisasi BMN (BMN Yang Dihentikan)	0	0
303	ALAT BENGKEL DAN ALAT UKUR	325	293,698,714
000	Saldo Awal	320	261,027,990
392	Transfer Keluar (BMN yang dihentikan)	(5)	(4,448,000)
299	Transaksi Normalisasi BMN (BMN Yang Dihentikan)	(1)	(1,500,000)
394	Reklasifikasi Keluar (BMN yang dihentikan)	(2)	(1,650,000)
188	Reklasifikasi Dari Aset Tetap ke Aset Lainnya	85	57,119,046
391	Penghapusan (BMN yang dihentikan)	(52)	(11,126,000)
396	Usulan Barang Rusak Berat ke Pengelola (BMN Yang Dihentikan)	(3)	(35,100)
402	Penggunaan kembali BMN yang sudah dihentikan penggunaan aktif	(17)	(5,689,222)
304	ALAT PERTANIAN	335	440,945,729
000	Saldo Awal	370	456,769,487
402	Penggunaan kembali BMN yang sudah dihentikan penggunaan aktif	(6)	(5,225,000)
392	Transfer Keluar (BMN yang dihentikan)	(28)	(33,121,423)
188	Reklasifikasi Dari Aset Tetap ke Aset Lainnya	111	116,961,123
396	Usulan Barang Rusak Berat ke Pengelola (BMN Yang Dihentikan)	(22)	(14,567,000)
391	Penghapusan (BMN yang dihentikan)	(86)	(76,776,458)
394	Reklasifikasi Keluar (BMN yang dihentikan)	(4)	(3,095,000)
305	ALAT KANTOR & RUMAH TANGGA	155,886	70,051,337,471
188	Reklasifikasi Dari Aset Tetap ke Aset Lainnya	47,350	27,360,258,612
299	Transaksi Normalisasi BMN (BMN Yang Dihentikan)	(425)	(117,823,795)
396	Usulan Barang Rusak Berat ke Pengelola (BMN Yang Dihentikan)	(6,726)	(2,137,710,300)
000	Saldo Awal	152,442	61,113,059,846
391	Penghapusan (BMN yang dihentikan)	(26,412)	(12,909,545,890)

LAPORAN CRBMN PENGGUNA KEMENTERIAN/LEMBAGA TAHUNAN
INTRAKOMPTABEL
RINCIAN PER BIDANG BARANG
UNTUK PERIODE YANG BERAKHIR 31 DESEMBER 2019

Tanggal : 21/04/20 11:28 AM

Halaman : 30

Kode Lap : lap_crbtnm_intra_kl

UAPB : 025 KEMENTERIAN AGAMA

JENIS TRANSAKSI		KUANTITAS	NILAI
KODE	URAIAN		
1	2	3	4
392	Transfer Keluar (BMN yang dihentikan)	(6,391)	(2,383,120,400)
402	Penggunaan kembali BMN yang sudah dihentikan penggunaan aktif	(3,952)	(873,780,602)
306	ALAT STUDIO, KOMUNIKASI DAN PEMANCAR	3,260	6,561,451,192
391	Penghapusan (BMN yang dihentikan)	(548)	(1,030,114,358)
392	Transfer Keluar (BMN yang dihentikan)	(26)	(29,892,396)
188	Reklasifikasi Dari Aset Tetap ke Aset Lainnya	985	2,388,537,596
299	Transaksi Normalisasi BMN (BMN Yang Dihentikan)	(12)	(20,050,000)
000	Saldo Awal	3,068	5,632,301,750
394	Reklasifikasi Keluar (BMN yang dihentikan)	(5)	(116,997,500)
396	Usulan Barang Rusak Berat ke Pengelola (BMN Yang Dihentikan)	(147)	(248,776,900)
402	Penggunaan kembali BMN yang sudah dihentikan penggunaan aktif	(55)	(13,557,000)
307	ALAT KEDOKTERAN DAN KESEHATAN	892	759,934,071
396	Usulan Barang Rusak Berat ke Pengelola (BMN Yang Dihentikan)	(16)	(15,656,200)
299	Transaksi Normalisasi BMN (BMN Yang Dihentikan)	(2)	(8,500,000)
000	Saldo Awal	1,188	962,272,324
392	Transfer Keluar (BMN yang dihentikan)	(20)	(13,193,500)
391	Penghapusan (BMN yang dihentikan)	(133)	(157,333,634)
402	Penggunaan kembali BMN yang sudah dihentikan penggunaan aktif	(14)	(3,995,940)
394	Reklasifikasi Keluar (BMN yang dihentikan)	(334)	(198,050,000)
188	Reklasifikasi Dari Aset Tetap ke Aset Lainnya	223	194,391,021
308	ALAT LABORATORIUM	4,167	5,867,401,810
402	Penggunaan kembali BMN yang sudah dihentikan penggunaan aktif	(16)	(10,445,900)
394	Reklasifikasi Keluar (BMN yang dihentikan)	(84)	(187,567,000)
392	Transfer Keluar (BMN yang dihentikan)	(32)	(31,505,366)
391	Penghapusan (BMN yang dihentikan)	(1,453)	(1,176,983,733)

LAPORAN CRBMN PENGGUNA KEMENTERIAN/LEMBAGA TAHUNAN
INTRAKOMPTABEL
RINCIAN PER BIDANG BARANG
UNTUK PERIODE YANG BERAKHIR 31 DESEMBER 2019

Tanggal : 21/04/20 11:28 AM

Halaman : 31

Kode Lap : lap_crbrmn_intra_kl

UAPB : 025 KEMENTERIAN AGAMA

JENIS TRANSAKSI		KUANTITAS	NILAI
KODE	URAIAN		
1	2	3	4
396	Usulan Barang Rusak Berat ke Pengelola (BMN Yang Dihentikan)	(173)	(237,862,801)
000	Saldo Awal	5,319	5,819,350,296
188	Reklasifikasi Dari Aset Tetap ke Aset Lainnya	615	1,701,730,314
299	Transaksi Normalisasi BMN (BMN Yang Dihentikan)	(9)	(9,314,000)
309	ALAT PERSENJATAAN	100	365,197,102
392	Transfer Keluar (BMN yang dihentikan)	(4)	(3,240,000)
391	Penghapusan (BMN yang dihentikan)	(5)	(10,946,400)
396	Usulan Barang Rusak Berat ke Pengelola (BMN Yang Dihentikan)	(2)	(22,907,713)
000	Saldo Awal	88	300,520,352
188	Reklasifikasi Dari Aset Tetap ke Aset Lainnya	25	128,338,863
394	Reklasifikasi Keluar (BMN yang dihentikan)	(1)	(26,268,000)
402	Penggunaan kembali BMN yang sudah dihentikan penggunaan aktif	(1)	(300,000)
310	KOMPUTER	17,708	90,537,574,170
299	Transaksi Normalisasi BMN (BMN Yang Dihentikan)	(34)	(372,015,958)
392	Transfer Keluar (BMN yang dihentikan)	(170)	(680,307,099)
402	Penggunaan kembali BMN yang sudah dihentikan penggunaan aktif	(222)	(1,019,045,031)
391	Penghapusan (BMN yang dihentikan)	(3,531)	(17,667,232,671)
396	Usulan Barang Rusak Berat ke Pengelola (BMN Yang Dihentikan)	(365)	(2,422,639,667)
000	Saldo Awal	15,874	76,285,272,493
188	Reklasifikasi Dari Aset Tetap ke Aset Lainnya	6,156	36,413,542,103
311	ALAT EKSPLORASI	12	29,140,000
396	Usulan Barang Rusak Berat ke Pengelola (BMN Yang Dihentikan)	(1)	(512,000)
000	Saldo Awal	12	29,140,000
188	Reklasifikasi Dari Aset Tetap ke Aset Lainnya	2	6,512,000
392	Transfer Keluar (BMN yang dihentikan)	(1)	(6,000,000)

LAPORAN CRBMN PENGGUNA KEMENTERIAN/LEMBAGA TAHUNAN
INTRAKOMPTABEL
RINCIAN PER BIDANG BARANG
UNTUK PERIODE YANG BERAKHIR 31 DESEMBER 2019

Tanggal : 21/04/20 11:28 AM

Halaman : 32

Kode Lap : lap_crbrmn_intra_kl

UAPB : 025 KEMENTERIAN AGAMA

JENIS TRANSAKSI		KUANTITAS	NILAI
KODE	URAIAN		
1	2	3	4
312	ALAT PENGEBORAN	0	0
000	Saldo Awal	0	0
313	ALAT PRODUKSI, PENGOLAHAN DAN PEMURNIAN	2	127,385,000
000	Saldo Awal	2	127,385,000
315	ALAT KESELAMATAN KERJA	90	582,986,918
402	Penggunaan kembali BMN yang sudah dihentikan penggunaan aktif	(1)	(1,200,000)
394	Reklasifikasi Keluar (BMN yang dihentikan)	(1)	(5,000,000)
392	Transfer Keluar (BMN yang dihentikan)	(3)	(12,000,000)
000	Saldo Awal	71	464,205,845
188	Reklasifikasi Dari Aset Tetap ke Aset Lainnya	30	162,164,473
391	Penghapusan (BMN yang dihentikan)	(6)	(25,183,400)
316	ALAT PERAGA	331	369,081,830
299	Transaksi Normalisasi BMN (BMN Yang Dihentikan)	(7)	(1,782,000)
392	Transfer Keluar (BMN yang dihentikan)	(60)	(84,718,700)
402	Penggunaan kembali BMN yang sudah dihentikan penggunaan aktif	(9)	(2,825,000)
188	Reklasifikasi Dari Aset Tetap ke Aset Lainnya	123	114,115,700
396	Usulan Barang Rusak Berat ke Pengelola (BMN Yang Dihentikan)	(40)	(14,000,000)
391	Penghapusan (BMN yang dihentikan)	(14)	(8,052,000)
000	Saldo Awal	338	366,343,830
317	PERALATAN PROSES/PRODUKSI	26	123,404,582
391	Penghapusan (BMN yang dihentikan)	(7)	(15,717,629)
188	Reklasifikasi Dari Aset Tetap ke Aset Lainnya	7	15,834,629
000	Saldo Awal	26	123,287,582
299	Transaksi Normalisasi BMN (BMN Yang Dihentikan)	0	0
318	RAMBU - RAMBU	68	87,470,200

LAPORAN CRBMN PENGGUNA KEMENTERIAN/LEMBAGA TAHUNAN
INTRAKOMPTABEL
RINCIAN PER BIDANG BARANG
UNTUK PERIODE YANG BERAKHIR 31 DESEMBER 2019

Tanggal : 21/04/20 11:28 AM

Halaman : 33

Kode Lap : lap_crbrmn_intra_kl

UAPB : 025 KEMENTERIAN AGAMA

JENIS TRANSAKSI		KUANTITAS	NILAI
KODE	URAIAN		
1	2	3	4
396	Usulan Barang Rusak Berat ke Pengelola (BMN Yang Dihentikan)	(2)	(1,000,000)
391	Penghapusan (BMN yang dihentikan)	(1)	(318,323)
000	Saldo Awal	66	40,650,323
188	Reklasifikasi Dari Aset Tetap ke Aset Lainnya	5	48,138,200
319	PERALATAN OLAH RAGA	1,373	1,468,786,136
392	Transfer Keluar (BMN yang dihentikan)	(65)	(71,018,445)
000	Saldo Awal	1,525	1,548,655,048
402	Penggunaan kembali BMN yang sudah dihentikan penggunaan aktif	(86)	(113,959,094)
396	Usulan Barang Rusak Berat ke Pengelola (BMN Yang Dihentikan)	(102)	(64,622,000)
188	Reklasifikasi Dari Aset Tetap ke Aset Lainnya	427	271,747,194
299	Transaksi Normalisasi BMN (BMN Yang Dihentikan)	(3)	(745,000)
391	Penghapusan (BMN yang dihentikan)	(323)	(101,271,567)
401	BANGUNAN GEDUNG	620	145,919,609,627
188	Reklasifikasi Dari Aset Tetap ke Aset Lainnya	305	119,696,783,001
402	Penggunaan kembali BMN yang sudah dihentikan penggunaan aktif	(73)	(27,665,329,212)
396	Usulan Barang Rusak Berat ke Pengelola (BMN Yang Dihentikan)	(19)	(7,500,463,000)
395	Koreksi Pencatatan (BMN yang dihentikan)	(12)	(3,804,466,467)
391	Penghapusan (BMN yang dihentikan)	(89)	(23,683,915,760)
394	Reklasifikasi Keluar (BMN yang dihentikan)	(2)	(201,601,000)
299	Transaksi Normalisasi BMN (BMN Yang Dihentikan)	0	0
393	Hibah Keluar (BMN yang dihentikan)	(2)	(1,018,081,500)
000	Saldo Awal	526	91,665,103,484
392	Transfer Keluar (BMN yang dihentikan)	(14)	(1,568,419,919)
404	TUGU TITIK KONTROL/PASTI	45	2,888,927,698
000	Saldo Awal	41	2,738,694,814

LAPORAN CRBMN PENGGUNA KEMENTERIAN/LEMBAGA TAHUNAN
INTRAKOMPTABEL
RINCIAN PER BIDANG BARANG
UNTUK PERIODE YANG BERAKHIR 31 DESEMBER 2019

Tanggal : 21/04/20 11:28 AM

Halaman : 34

Kode Lap : lap_crbrmn_intra_kl

UAPB : 025 KEMENTERIAN AGAMA

JENIS TRANSAKSI		KUANTITAS	NILAI
KODE	URAIAN		
1	2	3	4
402	Penggunaan kembali BMN yang sudah dihentikan penggunaan aktif	(2)	(54,288,000)
188	Reklasifikasi Dari Aset Tetap ke Aset Lainnya	21	1,645,684,179
391	Penghapusan (BMN yang dihentikan)	(6)	(1,366,077,975)
394	Reklasifikasi Keluar (BMN yang dihentikan)	(3)	(7,016,000)
392	Transfer Keluar (BMN yang dihentikan)	(6)	(68,069,320)
501	JALAN DAN JEMBATAN	16,171	933,531,125
391	Penghapusan (BMN yang dihentikan)	(3,900)	(588,000,000)
402	Penggunaan kembali BMN yang sudah dihentikan penggunaan aktif	(7)	(7,427,000)
000	Saldo Awal	20,078	1,528,958,125
502	BANGUNAN AIR	59	1,901,779,704
000	Saldo Awal	64	2,271,736,704
188	Reklasifikasi Dari Aset Tetap ke Aset Lainnya	19	298,840,115
392	Transfer Keluar (BMN yang dihentikan)	(4)	(61,015,115)
394	Reklasifikasi Keluar (BMN yang dihentikan)	(2)	(6,200,000)
402	Penggunaan kembali BMN yang sudah dihentikan penggunaan aktif	(10)	(345,952,000)
395	Koreksi Pencatatan (BMN yang dihentikan)	(1)	(5,000,000)
391	Penghapusan (BMN yang dihentikan)	(7)	(250,630,000)
503	INSTALASI	85	121,981,700
391	Penghapusan (BMN yang dihentikan)	(24)	(14,670,000)
000	Saldo Awal	55	128,311,700
188	Reklasifikasi Dari Aset Tetap ke Aset Lainnya	67	11,598,500
396	Usulan Barang Rusak Berat ke Pengelola (BMN Yang Dihentikan)	(1)	(1,468,500)
392	Transfer Keluar (BMN yang dihentikan)	(12)	(1,790,000)
504	JARINGAN	31	1,218,918,000
396	Usulan Barang Rusak Berat ke Pengelola (BMN Yang Dihentikan)	(5)	(2,200,000)

LAPORAN CRBMN PENGGUNA KEMENTERIAN/LEMBAGA TAHUNAN
INTRAKOMPTABEL
RINCIAN PER BIDANG BARANG
UNTUK PERIODE YANG BERAKHIR 31 DESEMBER 2019

Tanggal : 21/04/20 11:28 AM

Halaman : 35

Kode Lap : lap_crbrmn_intra_kl

UAPB : 025 KEMENTERIAN AGAMA

JENIS TRANSAKSI		KUANTITAS	NILAI
KODE	URAIAN		
1	2	3	4
392	Transfer Keluar (BMN yang dihentikan)	(1)	(900,000)
391	Penghapusan (BMN yang dihentikan)	(2)	(7,000,000)
000	Saldo Awal	35	1,226,968,000
402	Penggunaan kembali BMN yang sudah dihentikan penggunaan aktif	(1)	(1,100,000)
188	Reklasifikasi Dari Aset Tetap ke Aset Lainnya	5	3,150,000
601	BAHAN PERPUSTAKAAN	474,439	18,744,968,312
391	Penghapusan (BMN yang dihentikan)	(115,335)	(5,245,945,778)
402	Penggunaan kembali BMN yang sudah dihentikan penggunaan aktif	(6,806)	(124,016,420)
000	Saldo Awal	464,975	21,142,321,496
396	Usulan Barang Rusak Berat ke Pengelola (BMN Yang Dihentikan)	(17,030)	(608,926,382)
392	Transfer Keluar (BMN yang dihentikan)	(15,722)	(414,319,137)
393	Hibah Keluar (BMN yang dihentikan)	(3,597)	(107,785,000)
188	Reklasifikasi Dari Aset Tetap ke Aset Lainnya	167,954	4,103,639,533
602	BARANG BERCORAK KESENIAN/KEBUDAYAAN/OLAHRAGA	1,680	1,826,751,869
299	Transaksi Normalisasi BMN (BMN Yang Dihentikan)	(1)	(500,000)
396	Usulan Barang Rusak Berat ke Pengelola (BMN Yang Dihentikan)	(432)	(256,962,900)
000	Saldo Awal	1,816	1,959,510,960
392	Transfer Keluar (BMN yang dihentikan)	(84)	(56,051,000)
188	Reklasifikasi Dari Aset Tetap ke Aset Lainnya	1,252	723,819,809
402	Penggunaan kembali BMN yang sudah dihentikan penggunaan aktif	(82)	(28,090,000)
391	Penghapusan (BMN yang dihentikan)	(789)	(514,975,000)
607	ASET TETAP DALAM RENOVASI	0	0
000	Saldo Awal	1	600,000
391	Penghapusan (BMN yang dihentikan)	(1)	(600,000)
166113	Aset Tak Berwujud yang tidak digunakan dalam Operasional Pemerintahan	11	130,179,479

LAPORAN CRBMN PENGGUNA KEMENTERIAN/LEMBAGA TAHUNAN
INTRAKOMPTABEL
RINCIAN PER BIDANG BARANG
UNTUK PERIODE YANG BERAKHIR 31 DESEMBER 2019

Tanggal : 21/04/20 11:28 AM

Halaman : 36

Kode Lap : lap_crbmn_intra_kl

UAPB : 025 KEMENTERIAN AGAMA

JENIS TRANSAKSI		KUANTITAS	NILAI
KODE	URAIAN		
1	2	3	4
801	ASET TAK BERWUJUD	11	130,179,479
299	Transaksi Normalisasi BMN (BMN Yang Dihentikan)	(1)	(4,198,000)
396	Usulan Barang Rusak Berat ke Pengelola (BMN Yang Dihentikan)	(1)	(2,310,000)
000	Saldo Awal	9	106,460,747
188	Reklasifikasi Dari Aset Tetap ke Aset Lainnya	11	49,553,732
391	Penghapusan (BMN yang dihentikan)	(7)	(19,327,000)
TOTAL		532,311,709	107,377,136,292,639

LAPORAN CRBMN PENGGUNA KEMENTERIAN/LEMBAGA TAHUNAN
EKSTRAKOMPTABEL
RINCIAN PER BIDANG BARANG
UNTUK PERIODE YANG BERAKHIR 31 DESEMBER 2019

Tanggal : 21/04/20 12:21 AM

Halaman : 1

Kode Lap : lap_crbtnm_ekstra_kl

UAPB : 025 KEMENTERIAN AGAMA

JENIS TRANSAKSI		KUANTITAS	NILAI
KODE	URAIAN		
1	2	3	4
131111	Tanah	0	0
201	TANAH	0	0
000	Saldo Awal	0	0
132111	Peralatan dan Mesin	2,803,639	379,740,627,292
301	ALAT BESAR	470	61,059,458
000	Saldo Awal	469	58,448,460
101	Pembelian	4	2,788,000
102	Transfer Masuk	58	10,626,000
177	Reklasifikasi Dari Aset Lainnya ke Aset Tetap	1	25,000
190	Perolehan hasil Tindak Lanjut Normalisasi	2	288,000
301	Penghapusan	(2)	(140,000)
302	Transfer Keluar	(57)	(9,626,000)
304	Reklasifikasi Keluar	(1)	(290,000)
401	Penghentiaan Aset Dari Penggunaan	(4)	(1,060,002)
302	ALAT ANGKUTAN	219	359,933,972
000	Saldo Awal	224	406,667,040
101	Pembelian	1	680,000
102	Transfer Masuk	14	15,541,932
177	Reklasifikasi Dari Aset Lainnya ke Aset Tetap	1	211,932
302	Transfer Keluar	(12)	(15,221,932)
401	Penghentiaan Aset Dari Penggunaan	(9)	(47,945,000)
303	ALAT BENGKEL DAN ALAT UKUR	21,429	1,297,142,746
000	Saldo Awal	21,440	1,272,191,996
101	Pembelian	175	48,766,200
102	Transfer Masuk	369	27,639,583

LAPORAN CRBMN PENGGUNA KEMENTERIAN/LEMBAGA TAHUNAN
EKSTRAKOMPTABEL
RINCIAN PER BIDANG BARANG
UNTUK PERIODE YANG BERAKHIR 31 DESEMBER 2019

Tanggal : 21/04/20 12:21 AM

Halaman : 2

Kode Lap : lap_crbrmn_ekstra_kl

UAPB : 025 KEMENTERIAN AGAMA

JENIS TRANSAKSI		KUANTITAS	NILAI
KODE	URAIAN		
1	2	3	4
107	Reklasifikasi Masuk	17	5,775,000
177	Reklasifikasi Dari Aset Lainnya ke Aset Tetap	2	30,000
190	Perolehan hasil Tindak Lanjut Normalisasi	23	2,881,750
209	Transaksi Normalisasi BMN	(28)	(3,388,250)
301	Penghapusan	(1)	(37,000)
302	Transfer Keluar	(367)	(27,489,083)
304	Reklasifikasi Keluar	(145)	(23,989,450)
306	Usulan Barang Rusak Berat ke Pengelola	(8)	(642,000)
401	Penghentiaan Aset Dari Penggunaan	(48)	(4,596,000)
304	ALAT PERTANIAN	1,931	235,546,080
000	Saldo Awal	1,951	229,990,444
101	Pembelian	32	17,693,958
102	Transfer Masuk	196	17,753,584
190	Perolehan hasil Tindak Lanjut Normalisasi	2	444,298
209	Transaksi Normalisasi BMN	(17)	(1,528,000)
302	Transfer Keluar	(181)	(16,466,084)
304	Reklasifikasi Keluar	(16)	(8,892,000)
401	Penghentiaan Aset Dari Penggunaan	(36)	(3,450,120)
305	ALAT KANTOR & RUMAH TANGGA	2,326,574	337,736,741,456
000	Saldo Awal	2,284,526	307,759,154,776
100	Koreksi Saldo Awal	1,758	276,313,356
101	Pembelian	58,550	27,710,130,565
102	Transfer Masuk	200,435	23,740,694,848
103	Hibah (Masuk)	299	38,344,014
105	Penyelesaian Pembangunan Dengan KDP	319	238,457,000

LAPORAN CRBMN PENGGUNA KEMENTERIAN/LEMBAGA TAHUNAN
EKSTRAKOMPTABEL
RINCIAN PER BIDANG BARANG
UNTUK PERIODE YANG BERAKHIR 31 DESEMBER 2019

Tanggal : 21/04/20 12:21 AM

Halaman : 3

Kode Lap : lap_crbrmn_ekstra_kl

UAPB : 025 KEMENTERIAN AGAMA

JENIS TRANSAKSI		KUANTITAS	NILAI
KODE	URAIAN		
1	2	3	4
107	Reklasifikasi Masuk	10,961	4,993,951,946
112	Perolehan Lainnya	850	307,099,600
113	Penyelesaian Pembangunan Langsung	1	620,000
177	Reklasifikasi Dari Aset Lainnya ke Aset Tetap	1,829	173,842,425
190	Perolehan hasil Tindak Lanjut Normalisasi	4,557	589,632,765
199	Perolehan Reklasifikasi Dari Intra ke Ekstra/ Sebaliknya	1	195,000
204	Koreksi Pencatatan Nilai/Kuantitas	0	8,918,400
209	Transaksi Normalisasi BMN	(7,908)	(1,124,237,184)
290	Penghapusan Tindak Lanjut Normalisasi	0	0
301	Penghapusan	(1,842)	(207,384,260)
302	Transfer Keluar	(195,904)	(23,284,836,633)
304	Reklasifikasi Keluar	(303)	(84,340,000)
305	Koreksi Pencatatan	(10)	(1,000,000)
306	Usulan Barang Rusak Berat ke Pengelola	(950)	(85,668,800)
401	Penghentiaan Aset Dari Penggunaan	(30,595)	(3,313,146,362)
306	ALAT STUDIO, KOMUNIKASI DAN PEMANCAR	33,643	4,291,246,549
000	Saldo Awal	33,412	3,959,756,301
101	Pembelian	584	335,946,600
102	Transfer Masuk	540	37,124,578
107	Reklasifikasi Masuk	96	34,189,898
177	Reklasifikasi Dari Aset Lainnya ke Aset Tetap	4	500,000
190	Perolehan hasil Tindak Lanjut Normalisasi	56	11,269,407
209	Transaksi Normalisasi BMN	2	1,761,593
301	Penghapusan	(16)	(1,265,000)
302	Transfer Keluar	(476)	(35,944,578)

LAPORAN CRBMN PENGGUNA KEMENTERIAN/LEMBAGA TAHUNAN
EKSTRAKOMPTABEL
RINCIAN PER BIDANG BARANG
UNTUK PERIODE YANG BERAKHIR 31 DESEMBER 2019

Tanggal : 21/04/20 12:21 AM

Halaman : 4

Kode Lap : lap_crbrmn_ekstra_kl

UAPB : 025 KEMENTERIAN AGAMA

JENIS TRANSAKSI		KUANTITAS	NILAI
KODE	URAIAN		
1	2	3	4
304	Reklasifikasi Keluar	(1)	(237,000)
306	Usulan Barang Rusak Berat ke Pengelola	(1)	(250,000)
401	Penghentiaan Aset Dari Penggunaan	(557)	(51,605,250)
307	ALAT KEDOKTERAN DAN KESEHATAN	24,916	3,686,531,911
000	Saldo Awal	24,974	3,517,865,161
101	Pembelian	312	195,074,528
102	Transfer Masuk	575	69,607,745
107	Reklasifikasi Masuk	19	2,665,000
177	Reklasifikasi Dari Aset Lainnya ke Aset Tetap	16	1,270,000
190	Perolehan hasil Tindak Lanjut Normalisasi	40	5,587,600
209	Transaksi Normalisasi BMN	(40)	(3,368,500)
290	Penghapusan Tindak Lanjut Normalisasi	0	0
301	Penghapusan	(1)	(200,000)
302	Transfer Keluar	(567)	(68,634,245)
304	Reklasifikasi Keluar	(48)	(8,358,397)
306	Usulan Barang Rusak Berat ke Pengelola	(2)	(140,000)
401	Penghentiaan Aset Dari Penggunaan	(362)	(24,836,981)
308	ALAT LABORATORIUM	271,535	19,540,416,103
000	Saldo Awal	271,249	19,402,440,415
100	Koreksi Saldo Awal	404	27,635,500
101	Pembelian	595	156,502,641
102	Transfer Masuk	1,768	229,151,613
107	Reklasifikasi Masuk	569	65,797,568
177	Reklasifikasi Dari Aset Lainnya ke Aset Tetap	3	440,000
190	Perolehan hasil Tindak Lanjut Normalisasi	48	9,183,111

LAPORAN CRBMN PENGGUNA KEMENTERIAN/LEMBAGA TAHUNAN
EKSTRAKOMPTABEL
RINCIAN PER BIDANG BARANG
UNTUK PERIODE YANG BERAKHIR 31 DESEMBER 2019

Tanggal : 21/04/20 12:21 AM

Halaman : 5

Kode Lap : lap_crbrmn_ekstra_kl

UAPB : 025 KEMENTERIAN AGAMA

JENIS TRANSAKSI		KUANTITAS	NILAI
KODE	URAIAN		
1	2	3	4
209	Transaksi Normalisasi BMN	40	(911,800)
290	Penghapusan Tindak Lanjut Normalisasi	0	0
301	Penghapusan	(264)	(26,197,500)
302	Transfer Keluar	(1,760)	(228,064,113)
304	Reklasifikasi Keluar	(338)	(22,740,412)
401	Penghentiaan Aset Dari Penggunaan	(779)	(72,820,920)
309	ALAT PERSENJATAAN	14,937	845,255,876
000	Saldo Awal	15,521	854,394,921
101	Pembelian	135	28,016,906
102	Transfer Masuk	64	12,640,300
209	Transaksi Normalisasi BMN	(15)	(120,000)
302	Transfer Keluar	(52)	(9,640,300)
304	Reklasifikasi Keluar	(702)	(36,535,951)
401	Penghentiaan Aset Dari Penggunaan	(14)	(3,500,000)
310	KOMPUTER	19,409	3,068,530,553
000	Saldo Awal	18,657	2,591,569,371
100	Koreksi Saldo Awal	6	3,675,000
101	Pembelian	644	426,609,688
102	Transfer Masuk	256	50,851,051
107	Reklasifikasi Masuk	198	61,607,750
112	Perolehan Lainnya	2	1,800,000
177	Reklasifikasi Dari Aset Lainnya ke Aset Tetap	4	30,150,000
190	Perolehan hasil Tindak Lanjut Normalisasi	36	4,879,750
204	Koreksi Pencatatan Nilai/Kuantitas	0	11,972,495
209	Transaksi Normalisasi BMN	(17)	(1,792,001)

LAPORAN CRBMN PENGGUNA KEMENTERIAN/LEMBAGA TAHUNAN
EKSTRAKOMPTABEL
RINCIAN PER BIDANG BARANG
UNTUK PERIODE YANG BERAKHIR 31 DESEMBER 2019

Tanggal : 21/04/20 12:21 AM

Halaman : 6

Kode Lap : lap_crbtnm_ekstra_kl

UAPB : 025 KEMENTERIAN AGAMA

JENIS TRANSAKSI		KUANTITAS	NILAI
KODE	URAIAN		
1	2	3	4
290	Penghapusan Tindak Lanjut Normalisasi	0	0
302	Transfer Keluar	(254)	(50,401,051)
304	Reklasifikasi Keluar	(1)	(990,000)
306	Usulan Barang Rusak Berat ke Pengelola	(1)	(150,000)
399	Penghapusan semu karena reklasifikasi dari intra ke ekstra/ sebaliknya	(1)	(10,000,000)
401	Penghentiaan Aset Dari Penggunaan	(120)	(51,251,500)
311	ALAT EKSPLORASI	302	27,951,200
000	Saldo Awal	302	27,951,200
102	Transfer Masuk	8	1,672,000
302	Transfer Keluar	(8)	(1,672,000)
312	ALAT PENGEBORAN	580	75,461,220
000	Saldo Awal	581	75,526,220
102	Transfer Masuk	1	65,000
302	Transfer Keluar	(1)	(65,000)
304	Reklasifikasi Keluar	(1)	(65,000)
313	ALAT PRODUKSI, PENGOLAHAN DAN PEMURNIAN	13	1,792,200
000	Saldo Awal	13	1,792,200
314	ALAT BANTU EKSPLORASI	31	1,805,600
000	Saldo Awal	30	1,795,600
102	Transfer Masuk	1	10,000
177	Reklasifikasi Dari Aset Lainnya ke Aset Tetap	1	10,000
302	Transfer Keluar	(1)	(10,000)
315	ALAT KESELAMATAN KERJA	6,013	699,727,993
000	Saldo Awal	5,831	580,486,073
101	Pembelian	95	41,676,900

LAPORAN CRBMN PENGGUNA KEMENTERIAN/LEMBAGA TAHUNAN
EKSTRAKOMPTABEL
RINCIAN PER BIDANG BARANG
UNTUK PERIODE YANG BERAKHIR 31 DESEMBER 2019

Tanggal : 21/04/20 12:21 AM

Halaman : 7

Kode Lap : lap_crbrmn_ekstra_kl

UAPB : 025 KEMENTERIAN AGAMA

JENIS TRANSAKSI		KUANTITAS	NILAI
KODE	URAIAN		
1	2	3	4
102	Transfer Masuk	340	38,509,700
107	Reklasifikasi Masuk	100	96,500,000
190	Perolehan hasil Tindak Lanjut Normalisasi	15	2,745,620
209	Transaksi Normalisasi BMN	(8)	(1,085,000)
301	Penghapusan	(2)	(570,000)
302	Transfer Keluar	(339)	(38,409,700)
304	Reklasifikasi Keluar	(18)	(20,025,600)
401	Penghentiaan Aset Dari Penggunaan	(1)	(100,000)
316	ALAT PERAGA	19,277	1,481,292,900
000	Saldo Awal	18,478	1,381,402,960
101	Pembelian	889	104,676,940
102	Transfer Masuk	663	64,754,113
107	Reklasifikasi Masuk	1	100,000
177	Reklasifikasi Dari Aset Lainnya ke Aset Tetap	2	300,000
190	Perolehan hasil Tindak Lanjut Normalisasi	28	1,634,300
209	Transaksi Normalisasi BMN	(42)	(2,685,300)
302	Transfer Keluar	(647)	(63,669,113)
401	Penghentiaan Aset Dari Penggunaan	(95)	(5,221,000)
317	PERALATAN PROSES/PRODUKSI	1,231	117,300,789
000	Saldo Awal	1,231	117,428,789
102	Transfer Masuk	25	1,580,000
190	Perolehan hasil Tindak Lanjut Normalisasi	1	147,000
209	Transaksi Normalisasi BMN	0	0
302	Transfer Keluar	(20)	(1,075,000)
401	Penghentiaan Aset Dari Penggunaan	(6)	(780,000)

LAPORAN CRBMN PENGGUNA KEMENTERIAN/LEMBAGA TAHUNAN
EKSTRAKOMPTABEL
RINCIAN PER BIDANG BARANG
UNTUK PERIODE YANG BERAKHIR 31 DESEMBER 2019

Tanggal : 21/04/20 12:21 AM

Halaman : 8

Kode Lap : lap_crbtnm_ekstra_kl

UAPB : 025 KEMENTERIAN AGAMA

JENIS TRANSAKSI		KUANTITAS	NILAI
KODE	URAIAN		
1	2	3	4
318	RAMBU - RAMBU	1,042	216,738,716
000	Saldo Awal	991	169,698,716
101	Pembelian	58	49,880,000
102	Transfer Masuk	60	11,587,943
301	Penghapusan	(5)	(1,750,000)
302	Transfer Keluar	(56)	(11,107,943)
306	Usulan Barang Rusak Berat ke Pengelola	(1)	(90,000)
401	Penghentiaan Aset Dari Penggunaan	(5)	(1,480,000)
319	PERALATAN OLAH RAGA	45,200	5,285,355,936
000	Saldo Awal	44,402	5,066,846,528
100	Koreksi Saldo Awal	224	31,921,550
101	Pembelian	1,000	224,395,700
102	Transfer Masuk	3,264	330,654,701
107	Reklasifikasi Masuk	500	56,866,300
177	Reklasifikasi Dari Aset Lainnya ke Aset Tetap	219	31,230,000
190	Perolehan hasil Tindak Lanjut Normalisasi	135	14,009,350
209	Transaksi Normalisasi BMN	(169)	(15,252,100)
290	Penghapusan Tindak Lanjut Normalisasi	0	0
301	Penghapusan	(24)	(3,815,000)
302	Transfer Keluar	(3,173)	(320,097,701)
401	Penghentiaan Aset Dari Penggunaan	(1,178)	(131,403,392)
602	BARANG BERCORAK KESENIAN/KEBUDAYAAN/OLAHRAGA	14,887	710,796,034
000	Saldo Awal	15,068	719,156,053
102	Transfer Masuk	528	26,615,999
301	Penghapusan	(19)	(19)

LAPORAN CRBMN PENGGUNA KEMENTERIAN/LEMBAGA TAHUNAN
EKSTRAKOMPTABEL
RINCIAN PER BIDANG BARANG
UNTUK PERIODE YANG BERAKHIR 31 DESEMBER 2019

Tanggal : 21/04/20 12:21 AM

Halaman : 9

Kode Lap : lap_crbrmn_ekstra_kl

UAPB : 025 KEMENTERIAN AGAMA

JENIS TRANSAKSI		KUANTITAS	NILAI
KODE	URAIAN		
1	2	3	4
302	Transfer Keluar	(526)	(26,575,999)
401	Penghentiaan Aset Dari Penggunaan	(164)	(8,400,000)
133111	Gedung dan Bangunan	1,826	64,674,352,511
401	BANGUNAN GEDUNG	1,254	63,284,628,250
000	Saldo Awal	1,244	71,850,983,317
101	Pembelian	7	94,576,001
102	Transfer Masuk	107	2,882,198,159
103	Hibah (Masuk)	7	47,635,000
105	Penyelesaian Pembangunan Dengan KDP	4	51,117,812
107	Reklasifikasi Masuk	4	46,774,000
112	Perolehan Lainnya	7	88,171,575
113	Penyelesaian Pembangunan Langsung	3	55,520,137
190	Perolehan hasil Tindak Lanjut Normalisasi	9	32,874,267
199	Perolehan Reklasifikasi Dari Intra ke Ekstra/ Sebaliknya	1	9,020,625
204	Koreksi Pencatatan Nilai/Kuantitas	0	152,070,000
209	Transaksi Normalisasi BMN	(5)	273,173,599
221	Barang Tidak Ditemukan Hasil Inventarisasi	0	0
224	Koreksi Penilaian Kembali BMN	0	(7,229,495)
225	Koreksi Kesalahan input IP	0	37,718,000
226	Koreksi Semu Hasil Koreksi Hasil revaluasi	0	(7,241,505)
232	Koreksi Transfer Masuk	0	(58,306,000)
245	Koreksi Nilai barang Berlebih	2	18,896,000
290	Penghapusan Tindak Lanjut Normalisasi	0	0
302	Transfer Keluar	(107)	(2,882,198,159)
304	Reklasifikasi Keluar	(5)	(61,150,000)

LAPORAN CRBMN PENGGUNA KEMENTERIAN/LEMBAGA TAHUNAN
EKSTRAKOMPTABEL
RINCIAN PER BIDANG BARANG
UNTUK PERIODE YANG BERAKHIR 31 DESEMBER 2019

Tanggal : 21/04/20 12:21 AM

Halaman : 10

Kode Lap : lap_crbrmn_ekstra_kl

UAPB : 025 KEMENTERIAN AGAMA

JENIS TRANSAKSI		KUANTITAS	NILAI
KODE	URAIAN		
1	2	3	4
305	Koreksi Pencatatan	(10)	(44,564,000)
399	Penghapusan semu karena reklasifikasi dari intra ke ekstra/ sebaliknya	(6)	(9,153,984,143)
401	Penghentiaan Aset Dari Penggunaan	(8)	(141,426,940)
402	MONUMEN	19	75,393,000
000	Saldo Awal	19	75,393,000
403	BANGUNAN MENARA	7	19,810,000
000	Saldo Awal	7	19,810,000
404	TUGU TITIK KONTROL/PASTI	546	1,294,521,261
000	Saldo Awal	539	1,210,603,695
101	Pembelian	2	39,262,100
102	Transfer Masuk	27	121,934,804
105	Penyelesaian Pembangunan Dengan KDP	2	33,979,820
107	Reklasifikasi Masuk	4	19,876,000
190	Perolehan hasil Tindak Lanjut Normalisasi	2	4,733,646
209	Transaksi Normalisasi BMN	(1)	(4,700,000)
290	Penghapusan Tindak Lanjut Normalisasi	0	0
302	Transfer Keluar	(27)	(121,934,804)
304	Reklasifikasi Keluar	(1)	(2,280,000)
401	Penghentiaan Aset Dari Penggunaan	(1)	(6,954,000)
135111	Aset Tetap Renovasi	0	0
607	ASET TETAP DALAM RENOVASI	0	0
000	Saldo Awal	0	0
135121	Aset Tetap Lainnya	13,799	2,485,260,119
601	BAHAN PERPUSTAKAAN	152	7,032,200
000	Saldo Awal	152	7,032,200

LAPORAN CRBMN PENGGUNA KEMENTERIAN/LEMBAGA TAHUNAN
EKSTRAKOMPTABEL
RINCIAN PER BIDANG BARANG
UNTUK PERIODE YANG BERAKHIR 31 DESEMBER 2019

Tanggal : 21/04/20 12:21 AM

Halaman : 11

Kode Lap : lap_crbtnm_ekstra_kl

UAPB : 025 KEMENTERIAN AGAMA

JENIS TRANSAKSI		KUANTITAS	NILAI
KODE	URAIAN		
1	2	3	4
102	Transfer Masuk	6	1,010,000
302	Transfer Keluar	(6)	(1,010,000)
602	BARANG BERCORAK KESENIAN/KEBUDAYAAN/OLAHRAGA	4,740	551,010,864
000	Saldo Awal	4,782	553,985,864
102	Transfer Masuk	698	66,607,260
302	Transfer Keluar	(688)	(66,107,260)
401	Penghentiaan Aset Dari Penggunaan	(52)	(3,475,000)
603	HEWAN	8	90,063,300
000	Saldo Awal	8	90,063,300
102	Transfer Masuk	1	300,000
302	Transfer Keluar	(1)	(300,000)
604	IKAN	61	2,251,600
000	Saldo Awal	61	2,251,600
102	Transfer Masuk	1	103,500
302	Transfer Keluar	(1)	(103,500)
605	TANAMAN	8,838	1,834,902,155
000	Saldo Awal	8,838	1,834,902,155
102	Transfer Masuk	1	500,000
302	Transfer Keluar	(1)	(500,000)
166112	Aset Tetap yang tidak digunakan dalam Operasi Pemerintahan	113,792	11,453,305,873
301	ALAT BESAR	57	2,533,737
000	Saldo Awal	58	2,603,735
188	Reklasifikasi Dari Aset Tetap ke Aset Lainnya	4	1,060,002
391	Penghapusan (BMN yang dihentikan)	(1)	(2,000)
392	Transfer Keluar (BMN yang dihentikan)	(1)	(1,000,000)

LAPORAN CRBMN PENGGUNA KEMENTERIAN/LEMBAGA TAHUNAN
EKSTRAKOMPTABEL
RINCIAN PER BIDANG BARANG
UNTUK PERIODE YANG BERAKHIR 31 DESEMBER 2019

Tanggal : 21/04/20 12:21 AM

Halaman : 12

Kode Lap : lap_crbrmn_ekstra_kl

UAPB : 025 KEMENTERIAN AGAMA

JENIS TRANSAKSI		KUANTITAS	NILAI
KODE	URAIAN		
1	2	3	4
396	Usulan Barang Rusak Berat ke Pengelola (BMN Yang Dihentikan)	(2)	(103,000)
402	Penggunaan kembali BMN yang sudah dihentikan penggunaan aktif	(1)	(25,000)
302	ALAT ANGKUTAN	30	64,915,000
000	Saldo Awal	34	25,684,182
188	Reklasifikasi Dari Aset Tetap ke Aset Lainnya	9	47,945,000
391	Penghapusan (BMN yang dihentikan)	(8)	(7,897,250)
392	Transfer Keluar (BMN yang dihentikan)	(2)	(320,000)
396	Usulan Barang Rusak Berat ke Pengelola (BMN Yang Dihentikan)	(2)	(285,000)
402	Penggunaan kembali BMN yang sudah dihentikan penggunaan aktif	(1)	(211,932)
303	ALAT BENGKEL DAN ALAT UKUR	1,046	40,966,043
000	Saldo Awal	1,030	38,312,045
188	Reklasifikasi Dari Aset Tetap ke Aset Lainnya	48	4,596,000
391	Penghapusan (BMN yang dihentikan)	(22)	(1,422,502)
392	Transfer Keluar (BMN yang dihentikan)	(2)	(150,500)
396	Usulan Barang Rusak Berat ke Pengelola (BMN Yang Dihentikan)	(6)	(339,000)
402	Penggunaan kembali BMN yang sudah dihentikan penggunaan aktif	(2)	(30,000)
304	ALAT PERTANIAN	109	10,649,631
000	Saldo Awal	112	11,408,011
188	Reklasifikasi Dari Aset Tetap ke Aset Lainnya	36	3,450,120
299	Transaksi Normalisasi BMN (BMN Yang Dihentikan)	(4)	(40,000)
391	Penghapusan (BMN yang dihentikan)	(17)	(2,451,000)
392	Transfer Keluar (BMN yang dihentikan)	(15)	(1,287,500)
396	Usulan Barang Rusak Berat ke Pengelola (BMN Yang Dihentikan)	(3)	(430,000)
305	ALAT KANTOR & RUMAH TANGGA	101,927	10,130,215,566
000	Saldo Awal	99,166	9,864,985,822

LAPORAN CRBMN PENGGUNA KEMENTERIAN/LEMBAGA TAHUNAN
EKSTRAKOMPTABEL
RINCIAN PER BIDANG BARANG
UNTUK PERIODE YANG BERAKHIR 31 DESEMBER 2019

Tanggal : 21/04/20 12:21 AM

Halaman : 13

Kode Lap : lap_crbrmn_ekstra_kl

UAPB : 025 KEMENTERIAN AGAMA

JENIS TRANSAKSI		KUANTITAS	NILAI
KODE	URAIAN		
1	2	3	4
188	Reklasifikasi Dari Aset Tetap ke Aset Lainnya	30,595	3,313,146,362
299	Transaksi Normalisasi BMN (BMN Yang Dihentikan)	(146)	(20,468,750)
391	Penghapusan (BMN yang dihentikan)	(16,546)	(1,862,981,541)
392	Transfer Keluar (BMN yang dihentikan)	(4,199)	(425,305,215)
394	Reklasifikasi Keluar (BMN yang dihentikan)	(3)	(385,000)
396	Usulan Barang Rusak Berat ke Pengelola (BMN Yang Dihentikan)	(5,111)	(564,933,687)
402	Penggunaan kembali BMN yang sudah dihentikan penggunaan aktif	(1,829)	(173,842,425)
306	ALAT STUDIO, KOMUNIKASI DAN PEMANCAR	1,461	168,363,767
000	Saldo Awal	1,234	168,792,529
188	Reklasifikasi Dari Aset Tetap ke Aset Lainnya	557	51,605,250
391	Penghapusan (BMN yang dihentikan)	(189)	(35,495,012)
392	Transfer Keluar (BMN yang dihentikan)	(64)	(1,180,000)
396	Usulan Barang Rusak Berat ke Pengelola (BMN Yang Dihentikan)	(73)	(14,859,000)
402	Penggunaan kembali BMN yang sudah dihentikan penggunaan aktif	(4)	(500,000)
307	ALAT KEDOKTERAN DAN KESEHATAN	753	62,092,750
000	Saldo Awal	566	52,672,300
188	Reklasifikasi Dari Aset Tetap ke Aset Lainnya	362	24,836,981
391	Penghapusan (BMN yang dihentikan)	(66)	(8,113,050)
392	Transfer Keluar (BMN yang dihentikan)	(8)	(973,500)
394	Reklasifikasi Keluar (BMN yang dihentikan)	(80)	(4,443,500)
396	Usulan Barang Rusak Berat ke Pengelola (BMN Yang Dihentikan)	(5)	(616,481)
402	Penggunaan kembali BMN yang sudah dihentikan penggunaan aktif	(16)	(1,270,000)
308	ALAT LABORATORIUM	2,996	304,393,809
000	Saldo Awal	3,098	304,555,049
188	Reklasifikasi Dari Aset Tetap ke Aset Lainnya	779	72,820,920

LAPORAN CRBMN PENGGUNA KEMENTERIAN/LEMBAGA TAHUNAN
EKSTRAKOMPTABEL
RINCIAN PER BIDANG BARANG
UNTUK PERIODE YANG BERAKHIR 31 DESEMBER 2019

Tanggal : 21/04/20 12:21 AM

Halaman : 14

Kode Lap : lap_crbrmn_ekstra_kl

UAPB : 025 KEMENTERIAN AGAMA

JENIS TRANSAKSI		KUANTITAS	NILAI
KODE	URAIAN		
1	2	3	4
391	Penghapusan (BMN yang dihentikan)	(539)	(39,294,850)
392	Transfer Keluar (BMN yang dihentikan)	(8)	(1,087,500)
394	Reklasifikasi Keluar (BMN yang dihentikan)	(5)	(1,162,000)
396	Usulan Barang Rusak Berat ke Pengelola (BMN Yang Dihentikan)	(326)	(30,997,810)
402	Penggunaan kembali BMN yang sudah dihentikan penggunaan aktif	(3)	(440,000)
309	ALAT PERSENJATAAN	103	12,680,250
000	Saldo Awal	146	19,075,242
188	Reklasifikasi Dari Aset Tetap ke Aset Lainnya	14	3,500,000
391	Penghapusan (BMN yang dihentikan)	(45)	(6,894,992)
392	Transfer Keluar (BMN yang dihentikan)	(12)	(3,000,000)
310	KOMPUTER	1,060	139,533,743
000	Saldo Awal	1,092	197,345,645
188	Reklasifikasi Dari Aset Tetap ke Aset Lainnya	120	51,251,500
299	Transaksi Normalisasi BMN (BMN Yang Dihentikan)	(3)	(358,000)
391	Penghapusan (BMN yang dihentikan)	(93)	(10,546,002)
392	Transfer Keluar (BMN yang dihentikan)	(2)	(450,000)
396	Usulan Barang Rusak Berat ke Pengelola (BMN Yang Dihentikan)	(50)	(67,559,400)
402	Penggunaan kembali BMN yang sudah dihentikan penggunaan aktif	(4)	(30,150,000)
311	ALAT EKSPLORASI	9	280,000
000	Saldo Awal	9	280,000
313	ALAT PRODUKSI, PENGOLAHAN DAN PEMURNIAN	0	0
000	Saldo Awal	0	0
314	ALAT BANTU EKSPLORASI	1	58,300
000	Saldo Awal	2	68,300
402	Penggunaan kembali BMN yang sudah dihentikan penggunaan aktif	(1)	(10,000)

LAPORAN CRBMN PENGGUNA KEMENTERIAN/LEMBAGA TAHUNAN
EKSTRAKOMPTABEL
RINCIAN PER BIDANG BARANG
UNTUK PERIODE YANG BERAKHIR 31 DESEMBER 2019

Tanggal : 21/04/20 12:21 AM

Halaman : 15

Kode Lap : lap_crbrmn_ekstra_kl

UAPB : 025 KEMENTERIAN AGAMA

JENIS TRANSAKSI		KUANTITAS	NILAI
KODE	URAIAN		
1	2	3	4
315	ALAT KESELAMATAN KERJA	53	3,820,000
000	Saldo Awal	57	4,910,000
188	Reklasifikasi Dari Aset Tetap ke Aset Lainnya	1	100,000
391	Penghapusan (BMN yang dihentikan)	(4)	(1,090,000)
392	Transfer Keluar (BMN yang dihentikan)	(1)	(100,000)
316	ALAT PERAGA	318	38,346,845
000	Saldo Awal	345	38,562,845
188	Reklasifikasi Dari Aset Tetap ke Aset Lainnya	95	5,221,000
391	Penghapusan (BMN yang dihentikan)	(27)	(112,000)
392	Transfer Keluar (BMN yang dihentikan)	(16)	(1,085,000)
396	Usulan Barang Rusak Berat ke Pengelola (BMN Yang Dihentikan)	(77)	(3,940,000)
402	Penggunaan kembali BMN yang sudah dihentikan penggunaan aktif	(2)	(300,000)
317	PERALATAN PROSES/PRODUKSI	28	2,853,000
000	Saldo Awal	49	7,328,000
188	Reklasifikasi Dari Aset Tetap ke Aset Lainnya	6	780,000
391	Penghapusan (BMN yang dihentikan)	(21)	(4,700,000)
392	Transfer Keluar (BMN yang dihentikan)	(5)	(505,000)
396	Usulan Barang Rusak Berat ke Pengelola (BMN Yang Dihentikan)	(1)	(50,000)
318	RAMBU - RAMBU	24	1,436,000
000	Saldo Awal	26	2,426,000
188	Reklasifikasi Dari Aset Tetap ke Aset Lainnya	5	1,480,000
391	Penghapusan (BMN yang dihentikan)	(2)	(990,000)
392	Transfer Keluar (BMN yang dihentikan)	(4)	(480,000)
396	Usulan Barang Rusak Berat ke Pengelola (BMN Yang Dihentikan)	(1)	(1,000,000)
319	PERALATAN OLAH RAGA	3,453	375,700,492

LAPORAN CRBMN PENGGUNA KEMENTERIAN/LEMBAGA TAHUNAN
EKSTRAKOMPTABEL
RINCIAN PER BIDANG BARANG
UNTUK PERIODE YANG BERAKHIR 31 DESEMBER 2019

Tanggal : 21/04/20 12:21 AM

Halaman : 16

Kode Lap : lap_crbrmn_ekstra_kl

UAPB : 025 KEMENTERIAN AGAMA

JENIS TRANSAKSI		KUANTITAS	NILAI
KODE	URAIAN		
1	2	3	4
000	Saldo Awal	3,196	354,173,192
188	Reklasifikasi Dari Aset Tetap ke Aset Lainnya	1,178	131,403,392
299	Transaksi Normalisasi BMN (BMN Yang Dihentikan)	(19)	(2,407,500)
391	Penghapusan (BMN yang dihentikan)	(266)	(29,005,650)
392	Transfer Keluar (BMN yang dihentikan)	(91)	(10,557,000)
396	Usulan Barang Rusak Berat ke Pengelola (BMN Yang Dihentikan)	(326)	(36,675,942)
402	Penggunaan kembali BMN yang sudah dihentikan penggunaan aktif	(219)	(31,230,000)
401	BANGUNAN GEDUNG	15	63,794,940
000	Saldo Awal	9	40,199,000
188	Reklasifikasi Dari Aset Tetap ke Aset Lainnya	8	141,426,940
391	Penghapusan (BMN yang dihentikan)	(2)	(117,831,000)
404	TUGU TITIK KONTROL/PASTI	10	1,300,000
000	Saldo Awal	10	1,300,000
188	Reklasifikasi Dari Aset Tetap ke Aset Lainnya	1	6,954,000
391	Penghapusan (BMN yang dihentikan)	(1)	(6,954,000)
601	BAHAN PERPUSTAKAAN	0	0
000	Saldo Awal	3	725,000
391	Penghapusan (BMN yang dihentikan)	(3)	(725,000)
602	BARANG BERCORAK KESENIAN/KEBUDAYAAN/OLAHRAGA	333	29,312,000
000	Saldo Awal	544	39,961,000
188	Reklasifikasi Dari Aset Tetap ke Aset Lainnya	216	11,875,000
391	Penghapusan (BMN yang dihentikan)	(307)	(20,429,000)
392	Transfer Keluar (BMN yang dihentikan)	(12)	(540,000)
396	Usulan Barang Rusak Berat ke Pengelola (BMN Yang Dihentikan)	(108)	(1,555,000)
603	HEWAN	0	0

LAPORAN CRBMN PENGGUNA KEMENTERIAN/LEMBAGA TAHUNAN
 EKSTRAKOMPTABEL
 RINCIAN PER BIDANG BARANG
 UNTUK PERIODE YANG BERAKHIR 31 DESEMBER 2019

Tanggal : 21/04/20 12:21 AM

Halaman : 17

Kode Lap : lap_crbmn_ekstra_kl

UAPB : 025 KEMENTERIAN AGAMA

JENIS TRANSAKSI		KUANTITAS	NILAI
KODE	URAIAN		
1	2	3	4
000	Saldo Awal	0	0
605	TANAMAN	6	60,000
000	Saldo Awal	118	5,315,000
391	Penghapusan (BMN yang dihentikan)	(112)	(5,255,000)
null	null	17	1,486,000
303	ALAT BENGKEL DAN ALAT UKUR	2	235,000
000	Saldo Awal	2	235,000
308	ALAT LABORATORIUM	4	120,000
000	Saldo Awal	4	120,000
309	ALAT PERSENJATAAN	11	1,131,000
000	Saldo Awal	11	1,131,000
TOTAL		2,933,073	458,355,031,795

LAPORAN CRBMN PENGGUNA KEMENTERIAN/LEMBAGA TAHUNAN
GABUNGAN INTRAKOMPTABEL DAN EKSTRAKOMPTABEL
RINCIAN PER BIDANG BARANG
UNTUK PERIODE YANG BERAKHIR 31 DESEMBER 2019

Tanggal : 21/04/20 12:21 AM

Halaman : 1

Kode Lap : lap_crbmn_kl

UAPB : 025 KEMENTERIAN AGAMA

JENIS TRANSAKSI		KUANTITAS	NILAI
KODE	URAIAN		
1	2	3	4
131111	Tanah	492,701,457	61,731,525,722,566
201	TANAH	492,701,457	61,731,525,722,566
000	Saldo Awal	490,532,331	61,798,398,651,451
100	Koreksi Saldo Awal	783,031	65,690,260,796
101	Pembelian	138,080	42,197,290,430
102	Transfer Masuk	1,505,079	405,207,821,034
103	Hibah (Masuk)	811,825	92,877,116,520
105	Penyelesaian Pembangunan Dengan KDP	350,278	56,897,748,966
107	Reklasifikasi Masuk	21,897	7,386,763,000
111	Pertukaran	2,298	1,627,011,000
112	Perolehan Lainnya	14,412	9,805,290,000
120	Barang Berlebih Hasil Inventarisasi	9,919	6,164,662,000
121	Reklasifikasi Masuk Hasil Inventarisasi	47	3,250,000
130	Koreksi barang Berlebih hasil Inventarisasi	26,459	81,827,109,000
177	Reklasifikasi Dari Aset Lainnya ke Aset Tetap	1,064	2,446,892,000
202	Pengembangan Nilai Aset	12,021	9,919,194,047
204	Koreksi Pencatatan Nilai/Kuantitas	(4,251)	1,786,079,647
205	Koreksi Nilai Tim Penertiban Aset	0	8,474,653,400
208	Pengembangan Melalui KDP	1	33,295,766,819
221	Barang Tidak Ditemukan Hasil Inventarisasi	0	0
223	Koreksi Semu Hasil Penilaian Kembali	0	0
224	Koreksi Penilaian Kembali BMN	0	26,370,527,600
225	Koreksi Kesalahan input IP	260,869	(335,644,181,264)
226	Koreksi Semu Hasil Koreksi Hasil revaluasi	0	0
229	Koreksi Hasil Revaluasi atas BMN yg tidak ditemukan	0	(31,574,319,565)

LAPORAN CRBMN PENGGUNA KEMENTERIAN/LEMBAGA TAHUNAN
GABUNGAN INTRAKOMPTABEL DAN EKSTRAKOMPTABEL
RINCIAN PER BIDANG BARANG
UNTUK PERIODE YANG BERAKHIR 31 DESEMBER 2019

Tanggal : 21/04/20 12:21 AM

Halaman : 2

Kode Lap : lap_crbtnm_kl

UAPB : 025 KEMENTERIAN AGAMA

JENIS TRANSAKSI		KUANTITAS	NILAI
KODE	URAIAN		
1	2	3	4
232	Koreksi Transfer Masuk	58,398	(1,888,367,000)
237	Koreksi BMN ditemukan Kembali	0	15,557,250
238	Koreksi Hasil Revaluasi atas BMN Reklasifikasi Keluar Hasil Inventarisasi	0	(82,633,000)
242	Koreksi Transfer Masuk Akibat Koreksi Penilaian Kembali 224	22,122	5,239,436,000
245	Koreksi Nilai barang Berlebih	15,622	(11,201,947,243)
247	Koreksi Ekuitas Akibat Koreksi Revaluasi	0	(1,174,898,000)
301	Penghapusan	(400)	(500,835,000)
302	Transfer Keluar	(1,504,884)	(405,207,821,034)
303	Hibah (Keluar)	(3,400)	(1,295,531,867)
304	Reklasifikasi Keluar	(106,230)	(11,790,813,000)
305	Koreksi Pencatatan	(242,804)	(127,667,195,671)
321	Reklasifikasi Keluar Hasil Inventarisasi	0	(9,828,000)
331	Koreksi Transfer Keluar Akibat Koreksi Revaluasi	0	4,443,658,000
333	Koreksi Beban Kerugian Penghapusan akibat koreksi Revaluasi	0	62,315,250
334	Koreksi penghapusan akibat Koreksi Revaluasi	0	0
335	Koreksi Reklasifikasi Keluar Akibat Koreksi Penilaian Kembali	0	(316,589,000)
401	Penghentiaan Aset Dari Penggunaan	(2,327)	(256,372,000)
132111	Peralatan dan Mesin	7,152,028	9,834,464,969,880
301	ALAT BESAR	2,902	52,643,913,676
000	Saldo Awal	2,786	47,409,835,017
101	Pembelian	145	1,003,382,501
102	Transfer Masuk	223	402,539,929
105	Penyelesaian Pembangunan Dengan KDP	2	3,039,120,000
107	Reklasifikasi Masuk	11	1,605,702,400
177	Reklasifikasi Dari Aset Lainnya ke Aset Tetap	4	32,725,000

LAPORAN CRBMN PENGGUNA KEMENTERIAN/LEMBAGA TAHUNAN
GABUNGAN INTRAKOMPTABEL DAN EKSTRAKOMPTABEL
RINCIAN PER BIDANG BARANG
UNTUK PERIODE YANG BERAKHIR 31 DESEMBER 2019

Tanggal : 21/04/20 12:21 AM

Halaman : 3

Kode Lap : lap_crbtnn_kl

UAPB : 025 KEMENTERIAN AGAMA

JENIS TRANSAKSI		KUANTITAS	NILAI
KODE	URAIAN		
1	2	3	4
190	Perolehan hasil Tindak Lanjut Normalisasi	3	346,000
202	Pengembangan Nilai Aset	0	97,394,360
209	Transaksi Normalisasi BMN	(3)	(346,000)
301	Penghapusan	(7)	(21,808,000)
302	Transfer Keluar	(214)	(395,345,929)
304	Reklasifikasi Keluar	(12)	(385,660,600)
305	Koreksi Pencatatan	(1)	(13,130,000)
306	Usulan Barang Rusak Berat ke Pengelola	(5)	(21,496,000)
401	Penghentiaan Aset Dari Penggunaan	(30)	(109,345,002)
302	ALAT ANGKUTAN	18,965	905,344,280,136
000	Saldo Awal	19,164	862,353,376,804
100	Koreksi Saldo Awal	125	23,891,780,103
101	Pembelian	232	28,966,169,827
102	Transfer Masuk	265	9,464,905,536
103	Hibah (Masuk)	65	7,036,179,168
105	Penyelesaian Pembangunan Dengan KDP	1	24,535,000
107	Reklasifikasi Masuk	20	1,484,800,600
177	Reklasifikasi Dari Aset Lainnya ke Aset Tetap	35	1,968,072,122
190	Perolehan hasil Tindak Lanjut Normalisasi	7	1,156,732,500
202	Pengembangan Nilai Aset	0	360,901,300
204	Koreksi Pencatatan Nilai/Kuantitas	0	(157,000,000)
209	Transaksi Normalisasi BMN	(12)	(1,218,536,000)
290	Penghapusan Tindak Lanjut Normalisasi	0	0
301	Penghapusan	(173)	(4,472,690,914)
302	Transfer Keluar	(262)	(9,266,572,136)

LAPORAN CRBMN PENGGUNA KEMENTERIAN/LEMBAGA TAHUNAN
GABUNGAN INTRAKOMPTABEL DAN EKSTRAKOMPTABEL
RINCIAN PER BIDANG BARANG
UNTUK PERIODE YANG BERAKHIR 31 DESEMBER 2019

Tanggal : 21/04/20 12:21 AM

Halaman : 4

Kode Lap : lap_crbtnm_kl

UAPB : 025 KEMENTERIAN AGAMA

JENIS TRANSAKSI		KUANTITAS	NILAI
KODE	URAIAN		
1	2	3	4
303	Hibah (Keluar)	(2)	(345,468,500)
304	Reklasifikasi Keluar	(22)	(1,176,963,000)
305	Koreksi Pencatatan	(12)	(603,445,000)
306	Usulan Barang Rusak Berat ke Pengelola	(3)	(90,528,000)
308	Usulan Barang Hilang ke Pengelola	(4)	(238,877,500)
401	Penghentiaan Aset Dari Penggunaan	(459)	(13,793,091,774)
303	ALAT BENGKEL DAN ALAT UKUR	36,067	48,349,736,334
000	Saldo Awal	35,659	43,319,319,906
100	Koreksi Saldo Awal	1	1,000,000
101	Pembelian	758	4,461,269,289
102	Transfer Masuk	839	1,102,673,014
105	Penyelesaian Pembangunan Dengan KDP	1	8,210,000
107	Reklasifikasi Masuk	34	860,702,170
177	Reklasifikasi Dari Aset Lainnya ke Aset Tetap	19	5,719,222
190	Perolehan hasil Tindak Lanjut Normalisasi	44	41,951,066
209	Transaksi Normalisasi BMN	(77)	(32,622,566)
301	Penghapusan	(4)	(39,279,250)
302	Transfer Keluar	(832)	(1,098,074,514)
304	Reklasifikasi Keluar	(217)	(187,188,957)
305	Koreksi Pencatatan	(8)	(29,766,000)
306	Usulan Barang Rusak Berat ke Pengelola	(17)	(2,462,000)
401	Penghentiaan Aset Dari Penggunaan	(133)	(61,715,046)
304	ALAT PERTANIAN	17,210	43,278,148,223
000	Saldo Awal	17,006	41,239,177,310
100	Koreksi Saldo Awal	10	51,763,200

LAPORAN CRBMN PENGGUNA KEMENTERIAN/LEMBAGA TAHUNAN
GABUNGAN INTRAKOMPTABEL DAN EKSTRAKOMPTABEL
RINCIAN PER BIDANG BARANG
UNTUK PERIODE YANG BERAKHIR 31 DESEMBER 2019

Tanggal : 21/04/20 12:21 AM

Halaman : 5

Kode Lap : lap_crbtnn_kl

UAPB : 025 KEMENTERIAN AGAMA

JENIS TRANSAKSI		KUANTITAS	NILAI
KODE	URAIAN		
1	2	3	4
101	Pembelian	819	3,685,773,097
102	Transfer Masuk	893	1,497,637,179
107	Reklasifikasi Masuk	84	354,600,000
177	Reklasifikasi Dari Aset Lainnya ke Aset Tetap	6	5,225,000
190	Perolehan hasil Tindak Lanjut Normalisasi	33	32,870,048
209	Transaksi Normalisasi BMN	(98)	(154,696,694)
290	Penghapusan Tindak Lanjut Normalisasi	0	0
301	Penghapusan	(12)	(35,596,000)
302	Transfer Keluar	(848)	(1,462,825,256)
304	Reklasifikasi Keluar	(503)	(1,793,802,654)
305	Koreksi Pencatatan	(21)	(14,090,764)
306	Usulan Barang Rusak Berat ke Pengelola	(12)	(7,475,000)
401	Penghentiaan Aset Dari Penggunaan	(147)	(120,411,243)
305	ALAT KANTOR & RUMAH TANGGA	5,890,286	4,387,620,580,250
000	Saldo Awal	5,803,481	4,044,594,899,218
100	Koreksi Saldo Awal	2,842	4,807,478,419
101	Pembelian	147,770	357,791,055,200
102	Transfer Masuk	398,579	136,491,412,305
103	Hibah (Masuk)	417	818,541,914
105	Penyelesaian Pembangunan Dengan KDP	686	13,226,213,653
107	Reklasifikasi Masuk	18,289	23,900,399,632
112	Perolehan Lainnya	856	333,599,600
113	Penyelesaian Pembangunan Langsung	1	620,000
177	Reklasifikasi Dari Aset Lainnya ke Aset Tetap	5,781	1,047,623,027
190	Perolehan hasil Tindak Lanjut Normalisasi	10,865	4,956,575,894

LAPORAN CRBMN PENGGUNA KEMENTERIAN/LEMBAGA TAHUNAN
GABUNGAN INTRAKOMPTABEL DAN EKSTRAKOMPTABEL
RINCIAN PER BIDANG BARANG
UNTUK PERIODE YANG BERAKHIR 31 DESEMBER 2019

Tanggal : 21/04/20 12:21 AM

Halaman : 6

Kode Lap : lap_crbrmn_kl

UAPB : 025 KEMENTERIAN AGAMA

JENIS TRANSAKSI		KUANTITAS	NILAI
KODE	URAIAN		
1	2	3	4
199	Perolehan Reklasifikasi Dari Intra ke Ekstra/ Sebaliknya	1	195,000
202	Pengembangan Nilai Aset	0	276,233,974
204	Koreksi Pencatatan Nilai/Kuantitas	0	(935,693,721)
208	Pengembangan Melalui KDP	0	8,960,000
209	Transaksi Normalisasi BMN	(23,256)	(13,624,164,755)
290	Penghapusan Tindak Lanjut Normalisasi	0	0
301	Penghapusan	(5,135)	(1,833,777,736)
302	Transfer Keluar	(387,176)	(133,506,206,840)
303	Hibah (Keluar)	(480)	(177,501,000)
304	Reklasifikasi Keluar	(974)	(18,454,222,982)
305	Koreksi Pencatatan	(35)	(336,607,665)
306	Usulan Barang Rusak Berat ke Pengelola	(4,273)	(1,086,452,913)
307	Reklasifikasi BMN ke BPYBDS	(1)	(5,000,000)
399	Penghapusan semu karena reklasifikasi dari intra ke ekstra/ sebaliknya	(1)	(195,000)
401	Penghentiaan Aset Dari Penggunaan	(77,951)	(30,673,404,974)
306	ALAT STUDIO, KOMUNIKASI DAN PEMANCAR	117,697	447,386,675,064
000	Saldo Awal	114,780	403,314,639,056
100	Koreksi Saldo Awal	31	1,552,632,792
101	Pembelian	4,045	30,219,945,427
102	Transfer Masuk	2,322	5,368,124,143
103	Hibah (Masuk)	5	38,361,000
105	Penyelesaian Pembangunan Dengan KDP	26	15,298,201,338
107	Reklasifikasi Masuk	490	2,240,880,152
177	Reklasifikasi Dari Aset Lainnya ke Aset Tetap	59	14,057,000
190	Perolehan hasil Tindak Lanjut Normalisasi	118	179,781,937

LAPORAN CRBMN PENGGUNA KEMENTERIAN/LEMBAGA TAHUNAN
GABUNGAN INTRAKOMPTABEL DAN EKSTRAKOMPTABEL
RINCIAN PER BIDANG BARANG
UNTUK PERIODE YANG BERAKHIR 31 DESEMBER 2019

Tanggal : 21/04/20 12:21 AM

Halaman : 7

Kode Lap : lap_crbtnn_kl

UAPB : 025 KEMENTERIAN AGAMA

JENIS TRANSAKSI		KUANTITAS	NILAI
KODE	URAIAN		
1	2	3	4
202	Pengembangan Nilai Aset	0	244,967,400
204	Koreksi Pencatatan Nilai/Kuantitas	0	18,112,500
209	Transaksi Normalisasi BMN	(101)	(439,425,032)
290	Penghapusan Tindak Lanjut Normalisasi	0	0
301	Penghapusan	(44)	(85,866,000)
302	Transfer Keluar	(2,232)	(5,337,051,747)
304	Reklasifikasi Keluar	(253)	(2,794,389,056)
305	Koreksi Pencatatan	(1)	(2,550,000)
306	Usulan Barang Rusak Berat ke Pengelola	(6)	(3,603,000)
401	Penghentiaan Aset Dari Penggunaan	(1,542)	(2,440,142,846)
307	ALAT KEDOKTERAN DAN KESEHATAN	57,648	115,225,411,216
000	Saldo Awal	57,110	112,057,733,717
100	Koreksi Saldo Awal	29	57,805,000
101	Pembelian	1,898	5,496,610,754
102	Transfer Masuk	1,613	1,601,326,251
107	Reklasifikasi Masuk	66	285,656,000
177	Reklasifikasi Dari Aset Lainnya ke Aset Tetap	30	5,265,940
190	Perolehan hasil Tindak Lanjut Normalisasi	73	40,375,800
209	Transaksi Normalisasi BMN	(91)	(76,407,281)
290	Penghapusan Tindak Lanjut Normalisasi	0	0
301	Penghapusan	(9)	(9,062,601)
302	Transfer Keluar	(1,585)	(1,587,159,251)
304	Reklasifikasi Keluar	(893)	(1,399,727,111)
305	Koreksi Pencatatan	(1)	(1,020,600,000)
306	Usulan Barang Rusak Berat ke Pengelola	(7)	(7,178,000)

LAPORAN CRBMN PENGGUNA KEMENTERIAN/LEMBAGA TAHUNAN
GABUNGAN INTRAKOMPTABEL DAN EKSTRAKOMPTABEL
RINCIAN PER BIDANG BARANG
UNTUK PERIODE YANG BERAKHIR 31 DESEMBER 2019

Tanggal : 21/04/20 12:21 AM

Halaman : 8

Kode Lap : lap_crbtnn_kl

UAPB : 025 KEMENTERIAN AGAMA

JENIS TRANSAKSI		KUANTITAS	NILAI
KODE	URAIAN		
1	2	3	4
401	Penghentiaan Aset Dari Penggunaan	(585)	(219,228,002)
308	ALAT LABORATORIUM	412,462	762,201,940,143
000	Saldo Awal	409,285	708,900,830,307
100	Koreksi Saldo Awal	469	161,123,000
101	Pembelian	5,062	44,915,797,611
102	Transfer Masuk	4,746	7,132,877,075
103	Hibah (Masuk)	4	46,346,140
105	Penyelesaian Pembangunan Dengan KDP	13	11,901,204,774
107	Reklasifikasi Masuk	1,048	5,591,742,170
112	Perolehan Lainnya	1	4,000,000
177	Reklasifikasi Dari Aset Lainnya ke Aset Tetap	19	10,885,900
190	Perolehan hasil Tindak Lanjut Normalisasi	214	666,869,804
202	Pengembangan Nilai Aset	0	2,251,705,850
204	Koreksi Pencatatan Nilai/Kuantitas	0	39,822,150
208	Pengembangan Melalui KDP	0	42,147,000
209	Transaksi Normalisasi BMN	(139)	(485,487,793)
290	Penghapusan Tindak Lanjut Normalisasi	0	0
301	Penghapusan	(465)	(86,560,500)
302	Transfer Keluar	(4,705)	(7,093,784,209)
304	Reklasifikasi Keluar	(1,680)	(9,874,931,902)
305	Koreksi Pencatatan	(13)	(146,446,000)
306	Usulan Barang Rusak Berat ke Pengelola	(3)	(1,650,000)
401	Penghentiaan Aset Dari Penggunaan	(1,394)	(1,774,551,234)
309	ALAT PERSENJATAAN	21,038	37,818,847,464
000	Saldo Awal	21,612	37,166,920,394

LAPORAN CRBMN PENGGUNA KEMENTERIAN/LEMBAGA TAHUNAN
GABUNGAN INTRAKOMPTABEL DAN EKSTRAKOMPTABEL
RINCIAN PER BIDANG BARANG
UNTUK PERIODE YANG BERAKHIR 31 DESEMBER 2019

Tanggal : 21/04/20 12:21 AM

Halaman : 9

Kode Lap : lap_crbtnm_kl

UAPB : 025 KEMENTERIAN AGAMA

JENIS TRANSAKSI		KUANTITAS	NILAI
KODE	URAIAN		
1	2	3	4
100	Koreksi Saldo Awal	1	1,475,000
101	Pembelian	481	2,326,542,672
102	Transfer Masuk	353	980,873,802
107	Reklasifikasi Masuk	18	125,250,100
177	Reklasifikasi Dari Aset Lainnya ke Aset Tetap	1	300,000
190	Perolehan hasil Tindak Lanjut Normalisasi	14	48,264,500
209	Transaksi Normalisasi BMN	(38)	(91,228,500)
290	Penghapusan Tindak Lanjut Normalisasi	0	0
301	Penghapusan	(2)	(15,590,000)
302	Transfer Keluar	(337)	(974,633,802)
304	Reklasifikasi Keluar	(1,014)	(1,612,946,839)
305	Koreksi Pencatatan	(12)	(4,541,000)
401	Penghentiaan Aset Dari Penggunaan	(39)	(131,838,863)
310	KOMPUTER	421,872	2,870,871,205,619
000	Saldo Awal	385,267	2,564,562,145,185
100	Koreksi Saldo Awal	245	1,177,097,155
101	Pembelian	41,646	318,806,652,957
102	Transfer Masuk	10,777	60,388,975,147
103	Hibah (Masuk)	67	539,192,000
105	Penyelesaian Pembangunan Dengan KDP	227	18,125,276,310
106	Pembatalan Penghapusan	2	16,500,000
107	Reklasifikasi Masuk	1,358	8,941,434,883
112	Perolehan Lainnya	5	9,300,000
177	Reklasifikasi Dari Aset Lainnya ke Aset Tetap	226	1,049,195,031
190	Perolehan hasil Tindak Lanjut Normalisasi	573	3,678,160,917

LAPORAN CRBMN PENGGUNA KEMENTERIAN/LEMBAGA TAHUNAN
GABUNGAN INTRAKOMPTABEL DAN EKSTRAKOMPTABEL
RINCIAN PER BIDANG BARANG
UNTUK PERIODE YANG BERAKHIR 31 DESEMBER 2019

Tanggal : 21/04/20 12:21 AM

Halaman : 10

Kode Lap : lap_crbtnm_kl

UAPB : 025 KEMENTERIAN AGAMA

JENIS TRANSAKSI		KUANTITAS	NILAI
KODE	URAIAN		
1	2	3	4
199	Perolehan Reklasifikasi Dari Intra ke Ekstra/ Sebaliknya	1	10,000,000
202	Pengembangan Nilai Aset	0	1,205,466,120
204	Koreksi Pencatatan Nilai/Kuantitas	0	2,141,106,686
208	Pengembangan Melalui KDP	0	6,760,000
209	Transaksi Normalisasi BMN	(946)	(6,248,344,684)
290	Penghapusan Tindak Lanjut Normalisasi	0	0
301	Penghapusan	(330)	(1,903,998,513)
302	Transfer Keluar	(10,603)	(59,694,498,048)
304	Reklasifikasi Keluar	(241)	(3,869,634,864)
305	Koreksi Pencatatan	(26)	(1,018,756,105)
306	Usulan Barang Rusak Berat ke Pengelola	(71)	(446,056,500)
308	Usulan Barang Hilang ke Pengelola	(5)	(63,045,455)
399	Penghapusan semu karena reklasifikasi dari intra ke ekstra/ sebaliknya	(1)	(10,000,000)
401	Penghentiaan Aset Dari Penggunaan	(6,299)	(36,531,722,603)
311	ALAT EKSPLORASI	786	5,231,975,335
000	Saldo Awal	780	5,059,998,335
101	Pembelian	21	219,201,000
102	Transfer Masuk	18	34,593,000
105	Penyelesaian Pembangunan Dengan KDP	3	74,968,000
190	Perolehan hasil Tindak Lanjut Normalisasi	4	11,000,000
209	Transaksi Normalisasi BMN	(20)	(900,000)
302	Transfer Keluar	(17)	(28,593,000)
304	Reklasifikasi Keluar	(1)	(131,780,000)
401	Penghentiaan Aset Dari Penggunaan	(2)	(6,512,000)
312	ALAT PENGEBORAN	772	1,397,438,394

LAPORAN CRBMN PENGGUNA KEMENTERIAN/LEMBAGA TAHUNAN
GABUNGAN INTRAKOMPTABEL DAN EKSTRAKOMPTABEL
RINCIAN PER BIDANG BARANG
UNTUK PERIODE YANG BERAKHIR 31 DESEMBER 2019

Tanggal : 21/04/20 12:21 AM

Halaman : 11

Kode Lap : lap_crbtnn_kl

UAPB : 025 KEMENTERIAN AGAMA

JENIS TRANSAKSI		KUANTITAS	NILAI
KODE	URAIAN		
1	2	3	4
000	Saldo Awal	775	1,401,272,394
102	Transfer Masuk	5	17,715,000
302	Transfer Keluar	(5)	(17,715,000)
304	Reklasifikasi Keluar	(3)	(3,834,000)
313	ALAT PRODUKSI, PENGOLAHAN DAN PEMURNIAN	240	9,486,925,022
000	Saldo Awal	222	8,886,759,600
101	Pembelian	16	548,080,000
102	Transfer Masuk	3	7,264,000
103	Hibah (Masuk)	1	87,722,622
105	Penyelesaian Pembangunan Dengan KDP	1	13,991,800
107	Reklasifikasi Masuk	1	49,900,000
302	Transfer Keluar	(3)	(7,264,000)
305	Koreksi Pencatatan	(1)	(99,529,000)
314	ALAT BANTU EKSPLOKASI	317	1,973,107,970
000	Saldo Awal	316	1,973,097,970
102	Transfer Masuk	216	1,795,014,000
177	Reklasifikasi Dari Aset Lainnya ke Aset Tetap	1	10,000
302	Transfer Keluar	(216)	(1,795,014,000)
315	ALAT KESELAMATAN KERJA	16,415	55,837,307,070
000	Saldo Awal	15,202	48,818,996,279
101	Pembelian	1,404	9,256,443,786
102	Transfer Masuk	829	2,068,855,695
103	Hibah (Masuk)	2	16,131,500
105	Penyelesaian Pembangunan Dengan KDP	22	177,225,000
107	Reklasifikasi Masuk	146	220,358,800

LAPORAN CRBMN PENGGUNA KEMENTERIAN/LEMBAGA TAHUNAN
GABUNGAN INTRAKOMPTABEL DAN EKSTRAKOMPTABEL
RINCIAN PER BIDANG BARANG
UNTUK PERIODE YANG BERAKHIR 31 DESEMBER 2019

Tanggal : 21/04/20 12:21 AM

Halaman : 12

Kode Lap : lap_crbtnm_kl

UAPB : 025 KEMENTERIAN AGAMA

JENIS TRANSAKSI		KUANTITAS	NILAI
KODE	URAIAN		
1	2	3	4
177	Reklasifikasi Dari Aset Lainnya ke Aset Tetap	1	1,200,000
190	Perolehan hasil Tindak Lanjut Normalisasi	34	75,655,620
204	Koreksi Pencatatan Nilai/Kuantitas	0	(900,000)
209	Transaksi Normalisasi BMN	(13)	(23,273,000)
290	Penghapusan Tindak Lanjut Normalisasi	0	0
301	Penghapusan	(2)	(570,000)
302	Transfer Keluar	(825)	(2,056,755,695)
304	Reklasifikasi Keluar	(354)	(2,553,796,442)
401	Penghentiaan Aset Dari Penggunaan	(31)	(162,264,473)
316	ALAT PERAGA	33,746	36,314,392,120
000	Saldo Awal	32,666	33,784,917,577
101	Pembelian	1,250	2,521,456,289
102	Transfer Masuk	1,643	1,448,834,541
105	Penyelesaian Pembangunan Dengan KDP	1	59,998,400
107	Reklasifikasi Masuk	8	22,891,000
177	Reklasifikasi Dari Aset Lainnya ke Aset Tetap	11	3,125,000
190	Perolehan hasil Tindak Lanjut Normalisasi	258	230,395,703
204	Koreksi Pencatatan Nilai/Kuantitas	0	(7,205,000)
209	Transaksi Normalisasi BMN	(293)	(225,978,849)
301	Penghapusan	(8)	(2,500,000)
302	Transfer Keluar	(1,567)	(1,363,030,841)
304	Reklasifikasi Keluar	(4)	(38,675,000)
306	Usulan Barang Rusak Berat ke Pengelola	(1)	(500,000)
401	Penghentiaan Aset Dari Penggunaan	(218)	(119,336,700)
317	PERALATAN PROSES/PRODUKSI	3,139	7,162,200,362

LAPORAN CRBMN PENGGUNA KEMENTERIAN/LEMBAGA TAHUNAN
GABUNGAN INTRAKOMPTABEL DAN EKSTRAKOMPTABEL
RINCIAN PER BIDANG BARANG
UNTUK PERIODE YANG BERAKHIR 31 DESEMBER 2019

Tanggal : 21/04/20 12:21 AM

Halaman : 13

Kode Lap : lap_crbtnm_kl

UAPB : 025 KEMENTERIAN AGAMA

JENIS TRANSAKSI		KUANTITAS	NILAI
KODE	URAIAN		
1	2	3	4
000	Saldo Awal	3,042	6,438,420,448
101	Pembelian	105	776,095,043
102	Transfer Masuk	67	211,313,000
107	Reklasifikasi Masuk	1	11,500,000
190	Perolehan hasil Tindak Lanjut Normalisasi	9	12,630,000
209	Transaksi Normalisasi BMN	(2)	(1,647,000)
290	Penghapusan Tindak Lanjut Normalisasi	0	0
302	Transfer Keluar	(62)	(210,808,000)
304	Reklasifikasi Keluar	(8)	(58,688,500)
401	Penghentiaan Aset Dari Penggunaan	(13)	(16,614,629)
318	RAMBU - RAMBU	1,566	1,435,113,023
000	Saldo Awal	1,493	1,338,973,023
101	Pembelian	83	100,980,000
102	Transfer Masuk	69	13,442,943
301	Penghapusan	(5)	(1,750,000)
302	Transfer Keluar	(65)	(12,962,943)
306	Usulan Barang Rusak Berat ke Pengelola	(1)	(90,000)
401	Penghentiaan Aset Dari Penggunaan	(8)	(3,480,000)
319	PERALATAN OLAH RAGA	73,821	42,797,234,889
000	Saldo Awal	72,687	39,972,790,432
100	Koreksi Saldo Awal	345	253,273,975
101	Pembelian	1,528	2,677,251,992
102	Transfer Masuk	4,506	2,004,300,389
103	Hibah (Masuk)	3	23,009,000
105	Penyelesaian Pembangunan Dengan KDP	1	198,000,000

LAPORAN CRBMN PENGGUNA KEMENTERIAN/LEMBAGA TAHUNAN
GABUNGAN INTRAKOMPTABEL DAN EKSTRAKOMPTABEL
RINCIAN PER BIDANG BARANG
UNTUK PERIODE YANG BERAKHIR 31 DESEMBER 2019

Tanggal : 21/04/20 12:21 AM

Halaman : 14

Kode Lap : lap_crbrmn_kl

UAPB : 025 KEMENTERIAN AGAMA

JENIS TRANSAKSI		KUANTITAS	NILAI
KODE	URAIAN		
1	2	3	4
107	Reklasifikasi Masuk	574	167,959,200
177	Reklasifikasi Dari Aset Lainnya ke Aset Tetap	305	145,189,094
190	Perolehan hasil Tindak Lanjut Normalisasi	171	38,300,650
202	Pengembangan Nilai Aset	0	44,968,000
204	Koreksi Pencatatan Nilai/Kuantitas	0	4,515,000
209	Transaksi Normalisasi BMN	(252)	(92,631,463)
290	Penghapusan Tindak Lanjut Normalisasi	0	0
301	Penghapusan	(70)	(5,265,000)
302	Transfer Keluar	(4,350)	(1,922,724,944)
304	Reklasifikasi Keluar	(4)	(42,209,000)
305	Koreksi Pencatatan	(2)	(248,575,850)
306	Usulan Barang Rusak Berat ke Pengelola	(16)	(17,766,000)
401	Penghentiaan Aset Dari Penggunaan	(1,605)	(403,150,586)
602	BARANG BERCORAK KESENIAN/KEBUDAYAAN/OLAHRAGA	25,079	2,088,537,570
000	Saldo Awal	25,540	2,126,921,198
101	Pembelian	1	3,801,800
102	Transfer Masuk	685	83,987,005
301	Penghapusan	(144)	(5,025,019)
302	Transfer Keluar	(677)	(83,647,005)
306	Usulan Barang Rusak Berat ke Pengelola	(30)	(19,500,000)
401	Penghentiaan Aset Dari Penggunaan	(296)	(18,000,409)
133111	Gedung dan Bangunan	53,029	32,993,543,017,282
318	RAMBU - RAMBU	18	2,435,844,000
000	Saldo Awal	21	2,315,228,200
102	Transfer Masuk	1	40,000,000

LAPORAN CRBMN PENGGUNA KEMENTERIAN/LEMBAGA TAHUNAN
GABUNGAN INTRAKOMPTABEL DAN EKSTRAKOMPTABEL
RINCIAN PER BIDANG BARANG
UNTUK PERIODE YANG BERAKHIR 31 DESEMBER 2019

Tanggal : 21/04/20 12:21 AM

Halaman : 15

Kode Lap : lap_crbtnn_kl

UAPB : 025 KEMENTERIAN AGAMA

JENIS TRANSAKSI		KUANTITAS	NILAI
KODE	URAIAN		
1	2	3	4
202	Pengembangan Nilai Aset	0	197,454,000
302	Transfer Keluar	(1)	(40,000,000)
304	Reklasifikasi Keluar	(1)	(30,700,000)
401	Penghentiaan Aset Dari Penggunaan	(2)	(46,138,200)
401	BANGUNAN GEDUNG	49,750	32,440,718,017,957
000	Saldo Awal	48,501	29,633,113,359,935
100	Koreksi Saldo Awal	60	18,342,879,490
101	Pembelian	38	5,884,488,096
102	Transfer Masuk	3,504	1,205,470,693,577
103	Hibah (Masuk)	77	36,477,233,966
105	Penyelesaian Pembangunan Dengan KDP	855	2,307,028,098,752
106	Pembatalan Penghapusan	4	3,844,921,849
107	Reklasifikasi Masuk	109	21,866,505,625
111	Pertukaran	1	1,255,628,000
112	Perolehan Lainnya	11	1,475,271,575
113	Penyelesaian Pembangunan Langsung	49	7,741,383,384
120	Barang Berlebih Hasil Inventarisasi	8	3,121,538,000
121	Reklasifikasi Masuk Hasil Inventarisasi	20	7,568,676,860
130	Koreksi barang Berlebih hasil Inventarisasi	56	43,712,768,000
177	Reklasifikasi Dari Aset Lainnya ke Aset Tetap	73	27,665,329,212
190	Perolehan hasil Tindak Lanjut Normalisasi	33	9,025,374,887
199	Perolehan Reklasifikasi Dari Intra ke Ekstra/ Sebaliknya	9	9,299,004,768
201	Pengurangan Nilai Aset	0	0
202	Pengembangan Nilai Aset	0	71,469,578,745
204	Koreksi Pencatatan Nilai/Kuantitas	0	6,921,225,493

LAPORAN CRBMN PENGGUNA KEMENTERIAN/LEMBAGA TAHUNAN
GABUNGAN INTRAKOMPTABEL DAN EKSTRAKOMPTABEL
RINCIAN PER BIDANG BARANG
UNTUK PERIODE YANG BERAKHIR 31 DESEMBER 2019

Tanggal : 21/04/20 12:21 AM

Halaman : 16

Kode Lap : lap_crbrmn_kl

UAPB : 025 KEMENTERIAN AGAMA

JENIS TRANSAKSI		KUANTITAS	NILAI
KODE	URAIAN		
1	2	3	4
205	Koreksi Nilai Tim Penertiban Aset	0	11,060,982,772
206	Penerimaan Aset Tetap Renovasi	0	9,439,307,597
208	Pengembangan Melalui KDP	0	328,594,227,449
209	Transaksi Normalisasi BMN	(32)	(8,837,646,966)
221	Barang Tidak Ditemukan Hasil Inventarisasi	0	0
223	Koreksi Semu Hasil Penilaian Kembali	0	18,013,168,257
224	Koreksi Penilaian Kembali BMN	8	33,094,180,888
225	Koreksi Kesalahan input IP	345	107,033,207,827
226	Koreksi Semu Hasil Koreksi Hasil revaluasi	8	(11,951,967,439)
229	Koreksi Hasil Revaluasi atas BMN yg tidak ditemukan	0	(9,088,506,527)
232	Koreksi Transfer Masuk	356	(3,363,698,008)
237	Koreksi BMN ditemukan Kembali	0	19,020,264,097
238	Koreksi Hasil Revaluasi atas BMN Reklasifikasi Keluar Hasil Inventarisasi	0	(6,382,861,005)
240	Koreksi Reklasifikasi Masuk Akibat Koreksi Penilaian Kembali 225	6	(644,308,000)
242	Koreksi Transfer Masuk Akibat Koreksi Penilaian Kembali 224	80	(698,883,000)
245	Koreksi Nilai barang Berlebih	53	2,715,982,613
247	Koreksi Ekuitas Akibat Koreksi Revaluasi	0	741,391,050
290	Penghapusan Tindak Lanjut Normalisasi	0	0
301	Penghapusan	(84)	(21,063,556,441)
302	Transfer Keluar	(3,483)	(1,166,257,949,158)
303	Hibah (Keluar)	(5)	(3,583,002,093)
304	Reklasifikasi Keluar	(97)	(21,861,937,595)
305	Koreksi Pencatatan	(468)	(114,255,412,848)
306	Usulan Barang Rusak Berat ke Pengelola	(15)	(13,899,965,000)
321	Reklasifikasi Keluar Hasil Inventarisasi	(9)	(8,883,367,760)

LAPORAN CRBMN PENGGUNA KEMENTERIAN/LEMBAGA TAHUNAN
GABUNGAN INTRAKOMPTABEL DAN EKSTRAKOMPTABEL
RINCIAN PER BIDANG BARANG
UNTUK PERIODE YANG BERAKHIR 31 DESEMBER 2019

Tanggal : 21/04/20 12:21 AM

Halaman : 17

Kode Lap : lap_crbtnn_kl

UAPB : 025 KEMENTERIAN AGAMA

JENIS TRANSAKSI		KUANTITAS	NILAI
KODE	URAIAN		
1	2	3	4
331	Koreksi Transfer Keluar Akibat Koreksi Revaluasi	0	(6,681,340,000)
333	Koreksi Beban Kerugian Penghapusan akibat koreksi Revaluasi	1	(1,851,295,794)
334	Koreksi penghapusan akibat Koreksi Revaluasi	0	18,182,888,536
335	Koreksi Reklasifikasi Keluar Akibat Koreksi Penilaian Kembali	0	(18,631,000)
399	Penghapusan semu karena reklasifikasi dari intra ke ekstra/ sebaliknya	(9)	(9,299,004,768)
401	Penghentiaan Aset Dari Penggunaan	(313)	(119,838,209,941)
402	MONUMEN	40	1,413,464,927
000	Saldo Awal	36	1,409,706,000
101	Pembelian	1	50,000,000
103	Hibah (Masuk)	1	242,900,000
105	Penyelesaian Pembangunan Dengan KDP	1	210,217,927
113	Penyelesaian Pembangunan Langsung	1	199,716,000
225	Koreksi Kesalahan input IP	1	(669,647,000)
245	Koreksi Nilai barang Berlebih	0	7,559,000
304	Reklasifikasi Keluar	(1)	(36,987,000)
403	BANGUNAN MENARA	11	235,082,000
000	Saldo Awal	12	260,082,000
209	Transaksi Normalisasi BMN	0	0
305	Koreksi Pencatatan	(1)	(25,000,000)
404	TUGU TITIK KONTROL/PASTI	3,210	548,740,608,398
000	Saldo Awal	3,114	513,820,882,958
100	Koreksi Saldo Awal	3	800,000,000
101	Pembelian	7	574,473,607
102	Transfer Masuk	200	21,110,887,451
103	Hibah (Masuk)	3	313,811,000

LAPORAN CRBMN PENGGUNA KEMENTERIAN/LEMBAGA TAHUNAN
GABUNGAN INTRAKOMPTABEL DAN EKSTRAKOMPTABEL
RINCIAN PER BIDANG BARANG
UNTUK PERIODE YANG BERAKHIR 31 DESEMBER 2019

Tanggal : 21/04/20 12:21 AM

Halaman : 18

Kode Lap : lap_crbrmn_kl

UAPB : 025 KEMENTERIAN AGAMA

JENIS TRANSAKSI		KUANTITAS	NILAI
KODE	URAIAN		
1	2	3	4
105	Penyelesaian Pembangunan Dengan KDP	38	12,591,646,222
107	Reklasifikasi Masuk	10	1,252,835,400
113	Penyelesaian Pembangunan Langsung	12	1,433,568,551
120	Barang Berlebih Hasil Inventarisasi	1	307,360,000
121	Reklasifikasi Masuk Hasil Inventarisasi	3	1,460,539,000
130	Koreksi barang Berlebih hasil Inventarisasi	3	711,344,000
177	Reklasifikasi Dari Aset Lainnya ke Aset Tetap	2	54,288,000
190	Perolehan hasil Tindak Lanjut Normalisasi	5	287,005,536
202	Pengembangan Nilai Aset	0	1,772,951,654
204	Koreksi Pencatatan Nilai/Kuantitas	0	1,345,882,501
205	Koreksi Nilai Tim Penertiban Aset	0	515,813,896
208	Pengembangan Melalui KDP	0	6,183,869,500
209	Transaksi Normalisasi BMN	(5)	(400,172,000)
221	Barang Tidak Ditemukan Hasil Inventarisasi	0	0
223	Koreksi Semu Hasil Penilaian Kembali	0	82,077,042
224	Koreksi Penilaian Kembali BMN	1	2,586,762,600
225	Koreksi Kesalahan input IP	21	13,126,077,176
226	Koreksi Semu Hasil Koreksi Hasil revaluasi	2	(310,622,100)
229	Koreksi Hasil Revaluasi atas BMN yg tidak ditemukan	0	(4,899,017,146)
232	Koreksi Transfer Masuk	22	620,723,000
237	Koreksi BMN ditemukan Kembali	1	426,343,500
238	Koreksi Hasil Revaluasi atas BMN Reklasifikasi Keluar Hasil Inventarisasi	0	(33,192,000)
242	Koreksi Transfer Masuk Akibat Koreksi Penilaian Kembali 224	4	(19,216,000)
245	Koreksi Nilai barang Berlebih	3	1,308,868,000
247	Koreksi Ekuitas Akibat Koreksi Revaluasi	0	(37,002,000)

LAPORAN CRBMN PENGGUNA KEMENTERIAN/LEMBAGA TAHUNAN
GABUNGAN INTRAKOMPTABEL DAN EKSTRAKOMPTABEL
RINCIAN PER BIDANG BARANG
UNTUK PERIODE YANG BERAKHIR 31 DESEMBER 2019

Tanggal : 21/04/20 12:21 AM

Halaman : 19

Kode Lap : lap_crbtnn_kl

UAPB : 025 KEMENTERIAN AGAMA

JENIS TRANSAKSI		KUANTITAS	NILAI
KODE	URAIAN		
1	2	3	4
290	Penghapusan Tindak Lanjut Normalisasi	0	0
301	Penghapusan	(3)	(96,332,000)
302	Transfer Keluar	(190)	(21,042,418,131)
304	Reklasifikasi Keluar	(7)	(270,806,500)
305	Koreksi Pencatatan	(19)	(2,492,256,000)
321	Reklasifikasi Keluar Hasil Inventarisasi	0	(50,000,000)
331	Koreksi Transfer Keluar Akibat Koreksi Revaluasi	0	(207,627,000)
333	Koreksi Beban Kerugian Penghapusan akibat koreksi Revaluasi	1	(1,613,848,980)
334	Koreksi penghapusan akibat Koreksi Revaluasi	0	(822,254,160)
401	Penghentiaan Aset Dari Penggunaan	(22)	(1,652,638,179)
134111	Jalan dan Jembatan	6,016,105	190,514,180,327
501	JALAN DAN JEMBATAN	6,016,105	190,514,180,327
000	Saldo Awal	6,015,373	161,461,432,650
100	Koreksi Saldo Awal	530	209,590,000
101	Pembelian	2	257,448,000
102	Transfer Masuk	4,038	1,004,881,000
103	Hibah (Masuk)	1	5,000,000
105	Penyelesaian Pembangunan Dengan KDP	1,712	6,521,539,033
113	Penyelesaian Pembangunan Langsung	3	568,500,000
130	Koreksi barang Berlebih hasil Inventarisasi	17,355	2,232,093,000
177	Reklasifikasi Dari Aset Lainnya ke Aset Tetap	7	7,427,000
190	Perolehan hasil Tindak Lanjut Normalisasi	30	29,900,000
202	Pengembangan Nilai Aset	1	896,503,000
204	Koreksi Pencatatan Nilai/Kuantitas	799	325,247,125
208	Pengembangan Melalui KDP	1	19,346,430,069

LAPORAN CRBMN PENGGUNA KEMENTERIAN/LEMBAGA TAHUNAN
GABUNGAN INTRAKOMPTABEL DAN EKSTRAKOMPTABEL
RINCIAN PER BIDANG BARANG
UNTUK PERIODE YANG BERAKHIR 31 DESEMBER 2019

Tanggal : 21/04/20 12:21 AM

Halaman : 20

Kode Lap : lap_crbtnm_kl

UAPB : 025 KEMENTERIAN AGAMA

JENIS TRANSAKSI		KUANTITAS	NILAI
KODE	URAIAN		
1	2	3	4
209	Transaksi Normalisasi BMN	(1)	(3,521,000)
221	Barang Tidak Ditemukan Hasil Inventarisasi	0	0
223	Koreksi Semu Hasil Penilaian Kembali	0	119,778,300
224	Koreksi Penilaian Kembali BMN	80	(90,241,000)
225	Koreksi Kesalahan input IP	1,041	4,591,289,200
226	Koreksi Semu Hasil Koreksi Hasil revaluasi	80	(872,703,470)
229	Koreksi Hasil Revaluasi atas BMN yg tidak ditemukan	0	(47,272,000)
232	Koreksi Transfer Masuk	0	528,000
237	Koreksi BMN ditemukan Kembali	0	1,331,170,220
238	Koreksi Hasil Revaluasi atas BMN Reklasifikasi Keluar Hasil Inventarisasi	0	540,679,700
245	Koreksi Nilai barang Berlebih	0	(2,198,543,000)
290	Penghapusan Tindak Lanjut Normalisasi	0	0
302	Transfer Keluar	(4,038)	(1,004,881,000)
305	Koreksi Pencatatan	(20,909)	(3,673,918,500)
321	Reklasifikasi Keluar Hasil Inventarisasi	0	(1,044,176,000)
134112	Irigasi	1,375	156,516,893,585
502	BANGUNAN AIR	1,375	156,516,893,585
000	Saldo Awal	1,352	131,875,368,312
100	Koreksi Saldo Awal	1	49,820,000
101	Pembelian	1	151,975,500
102	Transfer Masuk	192	5,390,942,950
105	Penyelesaian Pembangunan Dengan KDP	14	7,898,404,546
106	Pembatalan Penghapusan	2	1,400,000
107	Reklasifikasi Masuk	3	399,868,200
113	Penyelesaian Pembangunan Langsung	2	120,006,000

LAPORAN CRBMN PENGGUNA KEMENTERIAN/LEMBAGA TAHUNAN
GABUNGAN INTRAKOMPTABEL DAN EKSTRAKOMPTABEL
RINCIAN PER BIDANG BARANG
UNTUK PERIODE YANG BERAKHIR 31 DESEMBER 2019

Tanggal : 21/04/20 12:21 AM

Halaman : 21

Kode Lap : lap_crbrmn_kl

UAPB : 025 KEMENTERIAN AGAMA

JENIS TRANSAKSI		KUANTITAS	NILAI
KODE	URAIAN		
1	2	3	4
121	Reklasifikasi Masuk Hasil Inventarisasi	6	91,200,000
130	Koreksi barang Berlebih hasil Inventarisasi	1	7,678,000
177	Reklasifikasi Dari Aset Lainnya ke Aset Tetap	10	345,952,000
190	Perolehan hasil Tindak Lanjut Normalisasi	2	85,839,000
204	Koreksi Pencatatan Nilai/Kuantitas	0	(66,442,455)
208	Pengembangan Melalui KDP	0	676,881,000
209	Transaksi Normalisasi BMN	(2)	(70,562,000)
221	Barang Tidak Ditemukan Hasil Inventarisasi	8	0
223	Koreksi Semu Hasil Penilaian Kembali	0	54,355,471
224	Koreksi Penilaian Kembali BMN	0	57,797,679
225	Koreksi Kesalahan input IP	5	16,226,709,578
226	Koreksi Semu Hasil Koreksi Hasil revaluasi	0	(168,962,935)
229	Koreksi Hasil Revaluasi atas BMN yg tidak ditemukan	0	101,312,609
232	Koreksi Transfer Masuk	5	3,125,000
237	Koreksi BMN ditemukan Kembali	0	(18,240,744)
238	Koreksi Hasil Revaluasi atas BMN Reklasifikasi Keluar Hasil Inventarisasi	0	148,824
245	Koreksi Nilai barang Berlebih	2	228,791,000
247	Koreksi Ekuitas Akibat Koreksi Revaluasi	0	(21,118,000)
290	Penghapusan Tindak Lanjut Normalisasi	0	0
301	Penghapusan	(3)	(73,220,000)
302	Transfer Keluar	(187)	(5,304,927,835)
304	Reklasifikasi Keluar	(10)	(934,919,000)
305	Koreksi Pencatatan	(10)	(206,099,000)
321	Reklasifikasi Keluar Hasil Inventarisasi	0	(6,000,000)
333	Koreksi Beban Kerugian Penghapusan akibat koreksi Revaluasi	0	(14,387,000)

LAPORAN CRBMN PENGGUNA KEMENTERIAN/LEMBAGA TAHUNAN
GABUNGAN INTRAKOMPTABEL DAN EKSTRAKOMPTABEL
RINCIAN PER BIDANG BARANG
UNTUK PERIODE YANG BERAKHIR 31 DESEMBER 2019

Tanggal : 21/04/20 12:21 AM

Halaman : 22

Kode Lap : lap_crbtnn_kl

UAPB : 025 KEMENTERIAN AGAMA

JENIS TRANSAKSI		KUANTITAS	NILAI
KODE	URAIAN		
1	2	3	4
334	Koreksi penghapusan akibat Koreksi Revaluasi	0	(66,963,000)
401	Penghentiaan Aset Dari Penggunaan	(19)	(298,840,115)
134113	Jaringan	7,212	165,465,919,380
503	INSTALASI	3,152	61,601,728,204
000	Saldo Awal	3,221	61,012,065,774
101	Pembelian	8	141,839,500
102	Transfer Masuk	82	118,861,536
105	Penyelesaian Pembangunan Dengan KDP	1	1,410,392,000
113	Penyelesaian Pembangunan Langsung	1	43,289,120
202	Pengembangan Nilai Aset	0	250,000,000
204	Koreksi Pencatatan Nilai/Kuantitas	0	1,150,000
208	Pengembangan Melalui KDP	0	258,118,000
209	Transaksi Normalisasi BMN	(1)	(841,999,900)
302	Transfer Keluar	(70)	(117,071,536)
304	Reklasifikasi Keluar	(4)	(142,993,290)
305	Koreksi Pencatatan	(9)	(430,324,500)
306	Usulan Barang Rusak Berat ke Pengelola	(10)	(90,000,000)
401	Penghentiaan Aset Dari Penggunaan	(67)	(11,598,500)
504	JARINGAN	4,060	103,864,191,176
000	Saldo Awal	3,994	102,790,714,931
101	Pembelian	74	953,580,045
102	Transfer Masuk	47	195,130,515
103	Hibah (Masuk)	1	4,500,000
107	Reklasifikasi Masuk	1	171,100,000
177	Reklasifikasi Dari Aset Lainnya ke Aset Tetap	1	1,100,000

LAPORAN CRBMN PENGGUNA KEMENTERIAN/LEMBAGA TAHUNAN
GABUNGAN INTRAKOMPTABEL DAN EKSTRAKOMPTABEL
RINCIAN PER BIDANG BARANG
UNTUK PERIODE YANG BERAKHIR 31 DESEMBER 2019

Tanggal : 21/04/20 12:21 AM

Halaman : 23

Kode Lap : lap_crbtnm_kl

UAPB : 025 KEMENTERIAN AGAMA

JENIS TRANSAKSI		KUANTITAS	NILAI
KODE	URAIAN		
1	2	3	4
190	Perolehan hasil Tindak Lanjut Normalisasi	3	262,500
202	Pengembangan Nilai Aset	0	365,641,000
204	Koreksi Pencatatan Nilai/Kuantitas	0	825,000
209	Transaksi Normalisasi BMN	0	0
290	Penghapusan Tindak Lanjut Normalisasi	0	0
302	Transfer Keluar	(46)	(194,230,515)
304	Reklasifikasi Keluar	(4)	(49,730,000)
305	Koreksi Pencatatan	(6)	(371,552,300)
401	Penghentiaan Aset Dari Penggunaan	(5)	(3,150,000)
135111	Aset Tetap Renovasi	501	63,412,590,355
607	ASET TETAP DALAM RENOVASI	501	63,412,590,355
000	Saldo Awal	549	59,761,278,360
100	Koreksi Saldo Awal	2	836,249,500
101	Pembelian	36	3,541,696,170
102	Transfer Masuk	27	1,947,986,000
105	Penyelesaian Pembangunan Dengan KDP	63	12,033,111,351
113	Penyelesaian Pembangunan Langsung	6	531,035,000
190	Perolehan hasil Tindak Lanjut Normalisasi	1	150,000,000
204	Koreksi Pencatatan Nilai/Kuantitas	0	0
206	Penerimaan Aset Tetap Renovasi	0	150,000,000
209	Transaksi Normalisasi BMN	5	1,762,805,000
302	Transfer Keluar	(101)	(11,114,869,097)
304	Reklasifikasi Keluar	(4)	(607,815,140)
305	Koreksi Pencatatan	(83)	(5,578,886,789)
135121	Aset Tetap Lainnya	28,482,670	1,358,332,202,797

LAPORAN CRBMN PENGGUNA KEMENTERIAN/LEMBAGA TAHUNAN
GABUNGAN INTRAKOMPTABEL DAN EKSTRAKOMPTABEL
RINCIAN PER BIDANG BARANG
UNTUK PERIODE YANG BERAKHIR 31 DESEMBER 2019

Tanggal : 21/04/20 12:21 AM

Halaman : 24

Kode Lap : lap_crbtnm_kl

UAPB : 025 KEMENTERIAN AGAMA

JENIS TRANSAKSI		KUANTITAS	NILAI
KODE	URAIAN		
1	2	3	4
601	BAHAN PERPUSTAKAAN	28,375,538	1,202,365,173,245
000	Saldo Awal	26,836,858	1,115,452,895,543
100	Koreksi Saldo Awal	8,815	513,843,700
101	Pembelian	1,675,974	91,974,251,215
102	Transfer Masuk	1,891,022	89,570,542,734
105	Penyelesaian Pembangunan Dengan KDP	4	1,090,946,148
107	Reklasifikasi Masuk	35,729	2,449,153,851
177	Reklasifikasi Dari Aset Lainnya ke Aset Tetap	6,806	124,016,420
202	Pengembangan Nilai Aset	0	450,622,700
204	Koreksi Pencatatan Nilai/Kuantitas	0	(1,521,573,350)
208	Pengembangan Melalui KDP	0	23,680,000
209	Transaksi Normalisasi BMN	0	0
290	Penghapusan Tindak Lanjut Normalisasi	0	0
301	Penghapusan	(14,135)	(368,259,010)
302	Transfer Keluar	(1,874,029)	(89,127,098,597)
303	Hibah (Keluar)	(12,952)	(450,515,000)
304	Reklasifikasi Keluar	(1,494)	(3,051,635,851)
305	Koreksi Pencatatan	(80)	(469,542,900)
306	Usulan Barang Rusak Berat ke Pengelola	(9,021)	(173,843,825)
307	Reklasifikasi BMN ke BPYBDS	(5)	(18,671,000)
401	Penghentiaan Aset Dari Penggunaan	(167,954)	(4,103,639,533)
602	BARANG BERCORAK KESENIAN/KEBUDAYAAN/OLAHRAGA	96,850	150,870,423,909
000	Saldo Awal	92,732	143,051,982,034
100	Koreksi Saldo Awal	24	367,286,700
101	Pembelian	4,255	7,925,820,428

LAPORAN CRBMN PENGGUNA KEMENTERIAN/LEMBAGA TAHUNAN
GABUNGAN INTRAKOMPTABEL DAN EKSTRAKOMPTABEL
RINCIAN PER BIDANG BARANG
UNTUK PERIODE YANG BERAKHIR 31 DESEMBER 2019

Tanggal : 21/04/20 12:21 AM

Halaman : 25

Kode Lap : lap_crbtnn_kl

UAPB : 025 KEMENTERIAN AGAMA

JENIS TRANSAKSI		KUANTITAS	NILAI
KODE	URAIAN		
1	2	3	4
102	Transfer Masuk	7,465	7,040,677,837
105	Penyelesaian Pembangunan Dengan KDP	1	159,286,000
107	Reklasifikasi Masuk	1,335	1,547,349,000
177	Reklasifikasi Dari Aset Lainnya ke Aset Tetap	82	28,090,000
190	Perolehan hasil Tindak Lanjut Normalisasi	108	122,217,747
209	Transaksi Normalisasi BMN	(129)	(144,161,200)
290	Penghapusan Tindak Lanjut Normalisasi	0	0
301	Penghapusan	(263)	(88,784,600)
302	Transfer Keluar	(7,377)	(6,984,426,837)
303	Hibah (Keluar)	(5)	(75,000,000)
304	Reklasifikasi Keluar	(168)	(1,063,360,700)
305	Koreksi Pencatatan	(1)	(291,976,700)
306	Usulan Barang Rusak Berat ke Pengelola	(37)	(6,881,400)
401	Penghentiaan Aset Dari Penggunaan	(1,172)	(717,694,400)
603	HEWAN	9	90,160,346
000	Saldo Awal	9	90,160,346
102	Transfer Masuk	1	300,000
302	Transfer Keluar	(1)	(300,000)
604	IKAN	66	2,351,600
000	Saldo Awal	66	2,351,600
102	Transfer Masuk	1	103,500
302	Transfer Keluar	(1)	(103,500)
605	TANAMAN	8,889	1,846,540,155
000	Saldo Awal	8,889	1,846,540,155
102	Transfer Masuk	41	8,500,000

LAPORAN CRBMN PENGGUNA KEMENTERIAN/LEMBAGA TAHUNAN
GABUNGAN INTRAKOMPTABEL DAN EKSTRAKOMPTABEL
RINCIAN PER BIDANG BARANG
UNTUK PERIODE YANG BERAKHIR 31 DESEMBER 2019

Tanggal : 21/04/20 12:21 AM

Halaman : 26

Kode Lap : lap_crbtnn_kl

UAPB : 025 KEMENTERIAN AGAMA

JENIS TRANSAKSI		KUANTITAS	NILAI
KODE	URAIAN		
1	2	3	4
302	Transfer Keluar	(41)	(8,500,000)
606	BARANG KOLEKSI NON BUDAYA	1,318	3,157,553,542
000	Saldo Awal	1,201	2,458,271,792
101	Pembelian	119	752,371,750
102	Transfer Masuk	82	41,528,000
302	Transfer Keluar	(82)	(41,528,000)
304	Reklasifikasi Keluar	(2)	(53,090,000)
136111	Konstruksi Dalam pengerjaan	0	746,655,343,813
701	KONSTRUKSI DALAM Pengerjaan	0	746,655,343,813
501	Saldo Awal KDP	0	195,134,000
502	Perolehan/Penambahan KDP	0	178,719,078,001
503	Pengembangan KDP	0	3,426,312,761,860
504	Koreksi Nilai KDP	0	(1,738,582,864)
505	Penghapusan/ Penghentian KDP	0	(3,184,645,344)
506	Transfer Masuk KDP	0	13,602,601,372
507	Transfer Keluar KDP	0	(13,750,251,372)
599	Reklasifikasi KDP menjadi Barang Jadi	0	(2,853,500,751,840)
162121	Hak Cipta	14	1,446,849,500
801	ASET TAK BERWUJUD	14	1,446,849,500
000	Saldo Awal	13	1,351,599,500
101	Pembelian	1	95,250,000
162151	Software	4,617	128,490,337,831
801	ASET TAK BERWUJUD	4,617	128,490,337,831
000	Saldo Awal	4,443	123,387,160,821
101	Pembelian	195	7,562,806,189

LAPORAN CRBMN PENGGUNA KEMENTERIAN/LEMBAGA TAHUNAN
GABUNGAN INTRAKOMPTABEL DAN EKSTRAKOMPTABEL
RINCIAN PER BIDANG BARANG
UNTUK PERIODE YANG BERAKHIR 31 DESEMBER 2019

Tanggal : 21/04/20 12:21 AM

Halaman : 27

Kode Lap : lap_crbtnm_kl

UAPB : 025 KEMENTERIAN AGAMA

JENIS TRANSAKSI		KUANTITAS	NILAI
KODE	URAIAN		
1	2	3	4
102	Transfer Masuk	31	90,565,400
107	Reklasifikasi Masuk	2	49,500,000
190	Perolehan hasil Tindak Lanjut Normalisasi	3	7,257,635
202	Pengembangan Nilai Aset	0	2,442,352,800
204	Koreksi Pencatatan Nilai/Kuantitas	0	(2,310,000)
209	Transaksi Normalisasi BMN	(12)	(4,870,737,460)
290	Penghapusan Tindak Lanjut Normalisasi	0	0
301	Penghapusan	(1)	(12,251,000)
302	Transfer Keluar	(31)	(90,565,400)
304	Reklasifikasi Keluar	(1)	(3,500,000)
306	Usulan Barang Rusak Berat ke Pengelola	(2)	(33,139,426)
401	Penghentiaan Aset Dari Penggunaan	(10)	(36,801,728)
162161	Lisensi	250	3,627,565,227
801	ASET TAK BERWUJUD	250	3,627,565,227
000	Saldo Awal	245	3,344,217,231
101	Pembelian	6	296,100,000
209	Transaksi Normalisasi BMN	0	0
401	Penghentiaan Aset Dari Penggunaan	(1)	(12,752,004)
162171	Hasil Kajian/Penelitian	18	47,015,233,591
801	ASET TAK BERWUJUD	18	47,015,233,591
000	Saldo Awal	41	7,527,311,500
101	Pembelian	1	68,250,000
102	Transfer Masuk	4	38,254,875,371
105	Penyelesaian Pembangunan Dengan KDP	1	1,131,631,720
107	Reklasifikasi Masuk	1	34,750,000

LAPORAN CRBMN PENGGUNA KEMENTERIAN/LEMBAGA TAHUNAN
GABUNGAN INTRAKOMPTABEL DAN EKSTRAKOMPTABEL
RINCIAN PER BIDANG BARANG
UNTUK PERIODE YANG BERAKHIR 31 DESEMBER 2019

Tanggal : 21/04/20 12:21 AM

Halaman : 28

Kode Lap : lap_crbtnn_kl

UAPB : 025 KEMENTERIAN AGAMA

JENIS TRANSAKSI		KUANTITAS	NILAI
KODE	URAIAN		
1	2	3	4
304	Reklasifikasi Keluar	(30)	(1,585,000)
162191	Aset Tak Berwujud Lainnya	2,110	27,267,644,276
801	ASET TAK BERWUJUD	2,110	27,267,644,276
000	Saldo Awal	2,071	26,225,192,046
101	Pembelian	38	1,032,502,730
102	Transfer Masuk	12	780,000
107	Reklasifikasi Masuk	1	9,949,500
302	Transfer Keluar	(12)	(780,000)
162311	Aset Tak Berwujud Dalam Pengerjaan	0	(133,949,000)
701	KONSTRUKSI DALAM Pengerjaan	0	(133,949,000)
502	Perolehan/Penambahan KDP	0	135,730,000
503	Pengembangan KDP	0	2,435,508,217
599	Reklasifikasi KDP menjadi Barang Jadi	0	(2,705,187,217)
802	ASET TAK BERWUJUD DALAM Pengerjaan	0	0
502	Perolehan/Penambahan KDP	0	668,359,032
503	Pengembangan KDP	0	463,272,688
599	Reklasifikasi KDP menjadi Barang Jadi	0	(1,131,631,720)
166112	Aset Tetap yang tidak digunakan dalam Operasi Pemerintahan	823,380	389,987,516,024
201	TANAH	29,074	2,088,937,000
000	Saldo Awal	27,811	4,279,457,000
188	Reklasifikasi Dari Aset Tetap ke Aset Lainnya	2,327	256,372,000
402	Penggunaan kembali BMN yang sudah dihentikan penggunaan aktif	(1,064)	(2,446,892,000)
301	ALAT BESAR	156	241,131,546
000	Saldo Awal	158	369,900,544
188	Reklasifikasi Dari Aset Tetap ke Aset Lainnya	30	109,345,002

LAPORAN CRBMN PENGGUNA KEMENTERIAN/LEMBAGA TAHUNAN
GABUNGAN INTRAKOMPTABEL DAN EKSTRAKOMPTABEL
RINCIAN PER BIDANG BARANG
UNTUK PERIODE YANG BERAKHIR 31 DESEMBER 2019

Tanggal : 21/04/20 12:21 AM

Halaman : 29

Kode Lap : lap_crbrmn_kl

UAPB : 025 KEMENTERIAN AGAMA

JENIS TRANSAKSI		KUANTITAS	NILAI
KODE	URAIAN		
1	2	3	4
299	Transaksi Normalisasi BMN (BMN Yang Dihentikan)	0	0
391	Penghapusan (BMN yang dihentikan)	(11)	(182,797,000)
392	Transfer Keluar (BMN yang dihentikan)	(9)	(7,194,000)
396	Usulan Barang Rusak Berat ke Pengelola (BMN Yang Dihentikan)	(8)	(15,398,000)
402	Penggunaan kembali BMN yang sudah dihentikan penggunaan aktif	(4)	(32,725,000)
302	ALAT ANGKUTAN	1,663	24,919,147,903
000	Saldo Awal	1,765	25,415,911,431
188	Reklasifikasi Dari Aset Tetap ke Aset Lainnya	459	13,793,091,774
299	Transaksi Normalisasi BMN (BMN Yang Dihentikan)	0	0
391	Penghapusan (BMN yang dihentikan)	(481)	(10,213,551,480)
392	Transfer Keluar (BMN yang dihentikan)	(4)	(213,320,000)
394	Reklasifikasi Keluar (BMN yang dihentikan)	(1)	(185,000,000)
396	Usulan Barang Rusak Berat ke Pengelola (BMN Yang Dihentikan)	(40)	(1,709,911,700)
402	Penggunaan kembali BMN yang sudah dihentikan penggunaan aktif	(35)	(1,968,072,122)
303	ALAT BENGKEL DAN ALAT UKUR	1,371	334,664,757
000	Saldo Awal	1,350	299,340,035
188	Reklasifikasi Dari Aset Tetap ke Aset Lainnya	133	61,715,046
299	Transaksi Normalisasi BMN (BMN Yang Dihentikan)	(1)	(1,500,000)
391	Penghapusan (BMN yang dihentikan)	(74)	(12,548,502)
392	Transfer Keluar (BMN yang dihentikan)	(7)	(4,598,500)
394	Reklasifikasi Keluar (BMN yang dihentikan)	(2)	(1,650,000)
396	Usulan Barang Rusak Berat ke Pengelola (BMN Yang Dihentikan)	(9)	(374,100)
402	Penggunaan kembali BMN yang sudah dihentikan penggunaan aktif	(19)	(5,719,222)
304	ALAT PERTANIAN	445	451,595,360
000	Saldo Awal	483	468,177,498

LAPORAN CRBMN PENGGUNA KEMENTERIAN/LEMBAGA TAHUNAN
GABUNGAN INTRAKOMPTABEL DAN EKSTRAKOMPTABEL
RINCIAN PER BIDANG BARANG
UNTUK PERIODE YANG BERAKHIR 31 DESEMBER 2019

Tanggal : 21/04/20 12:21 AM

Halaman : 30

Kode Lap : lap_crbmn_kl

UAPB : 025 KEMENTERIAN AGAMA

JENIS TRANSAKSI		KUANTITAS	NILAI
KODE	URAIAN		
1	2	3	4
188	Reklasifikasi Dari Aset Tetap ke Aset Lainnya	147	120,411,243
299	Transaksi Normalisasi BMN (BMN Yang Dihentikan)	(4)	(40,000)
391	Penghapusan (BMN yang dihentikan)	(103)	(79,227,458)
392	Transfer Keluar (BMN yang dihentikan)	(43)	(34,408,923)
394	Reklasifikasi Keluar (BMN yang dihentikan)	(4)	(3,095,000)
396	Usulan Barang Rusak Berat ke Pengelola (BMN Yang Dihentikan)	(25)	(14,997,000)
402	Penggunaan kembali BMN yang sudah dihentikan penggunaan aktif	(6)	(5,225,000)
305	ALAT KANTOR & RUMAH TANGGA	258,059	80,181,553,037
000	Saldo Awal	251,848	70,978,045,668
188	Reklasifikasi Dari Aset Tetap ke Aset Lainnya	77,951	30,673,404,974
299	Transaksi Normalisasi BMN (BMN Yang Dihentikan)	(571)	(138,292,545)
391	Penghapusan (BMN yang dihentikan)	(42,958)	(14,772,527,431)
392	Transfer Keluar (BMN yang dihentikan)	(10,590)	(2,808,425,615)
394	Reklasifikasi Keluar (BMN yang dihentikan)	(3)	(385,000)
396	Usulan Barang Rusak Berat ke Pengelola (BMN Yang Dihentikan)	(11,837)	(2,702,643,987)
402	Penggunaan kembali BMN yang sudah dihentikan penggunaan aktif	(5,781)	(1,047,623,027)
306	ALAT STUDIO, KOMUNIKASI DAN PEMANCAR	4,721	6,729,814,959
000	Saldo Awal	4,302	5,801,094,279
188	Reklasifikasi Dari Aset Tetap ke Aset Lainnya	1,542	2,440,142,846
299	Transaksi Normalisasi BMN (BMN Yang Dihentikan)	(12)	(20,050,000)
391	Penghapusan (BMN yang dihentikan)	(737)	(1,065,609,370)
392	Transfer Keluar (BMN yang dihentikan)	(90)	(31,072,396)
394	Reklasifikasi Keluar (BMN yang dihentikan)	(5)	(116,997,500)
396	Usulan Barang Rusak Berat ke Pengelola (BMN Yang Dihentikan)	(220)	(263,635,900)
402	Penggunaan kembali BMN yang sudah dihentikan penggunaan aktif	(59)	(14,057,000)

LAPORAN CRBMN PENGGUNA KEMENTERIAN/LEMBAGA TAHUNAN
GABUNGAN INTRAKOMPTABEL DAN EKSTRAKOMPTABEL
RINCIAN PER BIDANG BARANG
UNTUK PERIODE YANG BERAKHIR 31 DESEMBER 2019

Tanggal : 21/04/20 12:21 AM

Halaman : 31

Kode Lap : lap_crbtnn_kl

UAPB : 025 KEMENTERIAN AGAMA

JENIS TRANSAKSI		KUANTITAS	NILAI
KODE	URAIAN		
1	2	3	4
307	ALAT KEDOKTERAN DAN KESEHATAN	1,645	822,026,821
000	Saldo Awal	1,754	1,014,944,624
188	Reklasifikasi Dari Aset Tetap ke Aset Lainnya	585	219,228,002
299	Transaksi Normalisasi BMN (BMN Yang Dihentikan)	(2)	(8,500,000)
391	Penghapusan (BMN yang dihentikan)	(199)	(165,446,684)
392	Transfer Keluar (BMN yang dihentikan)	(28)	(14,167,000)
394	Reklasifikasi Keluar (BMN yang dihentikan)	(414)	(202,493,500)
396	Usulan Barang Rusak Berat ke Pengelola (BMN Yang Dihentikan)	(21)	(16,272,681)
402	Penggunaan kembali BMN yang sudah dihentikan penggunaan aktif	(30)	(5,265,940)
308	ALAT LABORATORIUM	7,175	6,171,795,619
000	Saldo Awal	8,429	6,123,905,345
188	Reklasifikasi Dari Aset Tetap ke Aset Lainnya	1,394	1,774,551,234
299	Transaksi Normalisasi BMN (BMN Yang Dihentikan)	(9)	(9,314,000)
391	Penghapusan (BMN yang dihentikan)	(1,992)	(1,216,278,583)
392	Transfer Keluar (BMN yang dihentikan)	(40)	(32,592,866)
394	Reklasifikasi Keluar (BMN yang dihentikan)	(89)	(188,729,000)
396	Usulan Barang Rusak Berat ke Pengelola (BMN Yang Dihentikan)	(499)	(268,860,611)
402	Penggunaan kembali BMN yang sudah dihentikan penggunaan aktif	(19)	(10,885,900)
309	ALAT PERSENJATAAN	203	377,877,352
000	Saldo Awal	234	319,595,594
188	Reklasifikasi Dari Aset Tetap ke Aset Lainnya	39	131,838,863
391	Penghapusan (BMN yang dihentikan)	(50)	(17,841,392)
392	Transfer Keluar (BMN yang dihentikan)	(16)	(6,240,000)
394	Reklasifikasi Keluar (BMN yang dihentikan)	(1)	(26,268,000)
396	Usulan Barang Rusak Berat ke Pengelola (BMN Yang Dihentikan)	(2)	(22,907,713)

LAPORAN CRBMN PENGGUNA KEMENTERIAN/LEMBAGA TAHUNAN
GABUNGAN INTRAKOMPTABEL DAN EKSTRAKOMPTABEL
RINCIAN PER BIDANG BARANG
UNTUK PERIODE YANG BERAKHIR 31 DESEMBER 2019

Tanggal : 21/04/20 12:21 AM

Halaman : 32

Kode Lap : lap_crbrmn_kl

UAPB : 025 KEMENTERIAN AGAMA

JENIS TRANSAKSI		KUANTITAS	NILAI
KODE	URAIAN		
1	2	3	4
402	Penggunaan kembali BMN yang sudah dihentikan penggunaan aktif	(1)	(300,000)
310	KOMPUTER	18,779	90,677,107,913
000	Saldo Awal	16,971	76,482,618,138
188	Reklasifikasi Dari Aset Tetap ke Aset Lainnya	6,299	36,531,722,603
299	Transaksi Normalisasi BMN (BMN Yang Dihentikan)	(54)	(439,302,958)
391	Penghapusan (BMN yang dihentikan)	(3,624)	(17,677,778,673)
392	Transfer Keluar (BMN yang dihentikan)	(172)	(680,757,099)
396	Usulan Barang Rusak Berat ke Pengelola (BMN Yang Dihentikan)	(415)	(2,490,199,067)
402	Penggunaan kembali BMN yang sudah dihentikan penggunaan aktif	(226)	(1,049,195,031)
311	ALAT EKSPLORASI	21	29,420,000
000	Saldo Awal	21	29,420,000
188	Reklasifikasi Dari Aset Tetap ke Aset Lainnya	2	6,512,000
392	Transfer Keluar (BMN yang dihentikan)	(1)	(6,000,000)
396	Usulan Barang Rusak Berat ke Pengelola (BMN Yang Dihentikan)	(1)	(512,000)
312	ALAT PENGEBORAN	0	0
000	Saldo Awal	0	0
313	ALAT PRODUKSI, PENGOLAHAN DAN PEMURNIAN	2	127,385,000
000	Saldo Awal	2	127,385,000
314	ALAT BANTU EKSPLORASI	1	58,300
000	Saldo Awal	2	68,300
402	Penggunaan kembali BMN yang sudah dihentikan penggunaan aktif	(1)	(10,000)
315	ALAT KESELAMATAN KERJA	143	586,806,918
000	Saldo Awal	128	469,115,845
188	Reklasifikasi Dari Aset Tetap ke Aset Lainnya	31	162,264,473
391	Penghapusan (BMN yang dihentikan)	(10)	(26,273,400)

LAPORAN CRBMN PENGGUNA KEMENTERIAN/LEMBAGA TAHUNAN
GABUNGAN INTRAKOMPTABEL DAN EKSTRAKOMPTABEL
RINCIAN PER BIDANG BARANG
UNTUK PERIODE YANG BERAKHIR 31 DESEMBER 2019

Tanggal : 21/04/20 12:21 AM

Halaman : 33

Kode Lap : lap_crbrmn_kl

UAPB : 025 KEMENTERIAN AGAMA

JENIS TRANSAKSI		KUANTITAS	NILAI
KODE	URAIAN		
1	2	3	4
392	Transfer Keluar (BMN yang dihentikan)	(4)	(12,100,000)
394	Reklasifikasi Keluar (BMN yang dihentikan)	(1)	(5,000,000)
402	Penggunaan kembali BMN yang sudah dihentikan penggunaan aktif	(1)	(1,200,000)
316	ALAT PERAGA	649	407,428,675
000	Saldo Awal	683	404,906,675
188	Reklasifikasi Dari Aset Tetap ke Aset Lainnya	218	119,336,700
299	Transaksi Normalisasi BMN (BMN Yang Dihentikan)	(7)	(1,782,000)
391	Penghapusan (BMN yang dihentikan)	(41)	(8,164,000)
392	Transfer Keluar (BMN yang dihentikan)	(76)	(85,803,700)
396	Usulan Barang Rusak Berat ke Pengelola (BMN Yang Dihentikan)	(117)	(17,940,000)
402	Penggunaan kembali BMN yang sudah dihentikan penggunaan aktif	(11)	(3,125,000)
317	PERALATAN PROSES/PRODUKSI	54	126,257,582
000	Saldo Awal	75	130,615,582
188	Reklasifikasi Dari Aset Tetap ke Aset Lainnya	13	16,614,629
299	Transaksi Normalisasi BMN (BMN Yang Dihentikan)	0	0
391	Penghapusan (BMN yang dihentikan)	(28)	(20,417,629)
392	Transfer Keluar (BMN yang dihentikan)	(5)	(505,000)
396	Usulan Barang Rusak Berat ke Pengelola (BMN Yang Dihentikan)	(1)	(50,000)
318	RAMBU - RAMBU	92	88,906,200
000	Saldo Awal	92	43,076,323
188	Reklasifikasi Dari Aset Tetap ke Aset Lainnya	10	49,618,200
391	Penghapusan (BMN yang dihentikan)	(3)	(1,308,323)
392	Transfer Keluar (BMN yang dihentikan)	(4)	(480,000)
396	Usulan Barang Rusak Berat ke Pengelola (BMN Yang Dihentikan)	(3)	(2,000,000)
319	PERALATAN OLAH RAGA	4,826	1,844,486,628

LAPORAN CRBMN PENGGUNA KEMENTERIAN/LEMBAGA TAHUNAN
GABUNGAN INTRAKOMPTABEL DAN EKSTRAKOMPTABEL
RINCIAN PER BIDANG BARANG
UNTUK PERIODE YANG BERAKHIR 31 DESEMBER 2019

Tanggal : 21/04/20 12:21 AM

Halaman : 34

Kode Lap : lap_crbrmn_kl

UAPB : 025 KEMENTERIAN AGAMA

JENIS TRANSAKSI		KUANTITAS	NILAI
KODE	URAIAN		
1	2	3	4
000	Saldo Awal	4,721	1,902,828,240
188	Reklasifikasi Dari Aset Tetap ke Aset Lainnya	1,605	403,150,586
299	Transaksi Normalisasi BMN (BMN Yang Dihentikan)	(22)	(3,152,500)
391	Penghapusan (BMN yang dihentikan)	(589)	(130,277,217)
392	Transfer Keluar (BMN yang dihentikan)	(156)	(81,575,445)
396	Usulan Barang Rusak Berat ke Pengelola (BMN Yang Dihentikan)	(428)	(101,297,942)
402	Penggunaan kembali BMN yang sudah dihentikan penggunaan aktif	(305)	(145,189,094)
401	BANGUNAN GEDUNG	636	145,983,404,567
000	Saldo Awal	536	91,705,302,484
188	Reklasifikasi Dari Aset Tetap ke Aset Lainnya	313	119,838,209,941
299	Transaksi Normalisasi BMN (BMN Yang Dihentikan)	0	0
391	Penghapusan (BMN yang dihentikan)	(91)	(23,801,746,760)
392	Transfer Keluar (BMN yang dihentikan)	(14)	(1,568,419,919)
393	Hibah Keluar (BMN yang dihentikan)	(2)	(1,018,081,500)
394	Reklasifikasi Keluar (BMN yang dihentikan)	(2)	(201,601,000)
395	Koreksi Pencatatan (BMN yang dihentikan)	(12)	(3,804,466,467)
396	Usulan Barang Rusak Berat ke Pengelola (BMN Yang Dihentikan)	(19)	(7,500,463,000)
402	Penggunaan kembali BMN yang sudah dihentikan penggunaan aktif	(73)	(27,665,329,212)
404	TUGU TITIK KONTROL/PASTI	55	2,890,227,698
000	Saldo Awal	51	2,739,994,814
188	Reklasifikasi Dari Aset Tetap ke Aset Lainnya	22	1,652,638,179
391	Penghapusan (BMN yang dihentikan)	(7)	(1,373,031,975)
392	Transfer Keluar (BMN yang dihentikan)	(6)	(68,069,320)
394	Reklasifikasi Keluar (BMN yang dihentikan)	(3)	(7,016,000)
402	Penggunaan kembali BMN yang sudah dihentikan penggunaan aktif	(2)	(54,288,000)

LAPORAN CRBMN PENGGUNA KEMENTERIAN/LEMBAGA TAHUNAN
GABUNGAN INTRAKOMPTABEL DAN EKSTRAKOMPTABEL
RINCIAN PER BIDANG BARANG
UNTUK PERIODE YANG BERAKHIR 31 DESEMBER 2019

Tanggal : 21/04/20 12:21 AM

Halaman : 35

Kode Lap : lap_crbrmn_kl

UAPB : 025 KEMENTERIAN AGAMA

JENIS TRANSAKSI		KUANTITAS	NILAI
KODE	URAIAN		
1	2	3	4
501	JALAN DAN JEMBATAN	16,171	933,531,125
000	Saldo Awal	20,078	1,528,958,125
391	Penghapusan (BMN yang dihentikan)	(3,900)	(588,000,000)
402	Penggunaan kembali BMN yang sudah dihentikan penggunaan aktif	(7)	(7,427,000)
502	BANGUNAN AIR	59	1,901,779,704
000	Saldo Awal	64	2,271,736,704
188	Reklasifikasi Dari Aset Tetap ke Aset Lainnya	19	298,840,115
391	Penghapusan (BMN yang dihentikan)	(7)	(250,630,000)
392	Transfer Keluar (BMN yang dihentikan)	(4)	(61,015,115)
394	Reklasifikasi Keluar (BMN yang dihentikan)	(2)	(6,200,000)
395	Koreksi Pencatatan (BMN yang dihentikan)	(1)	(5,000,000)
402	Penggunaan kembali BMN yang sudah dihentikan penggunaan aktif	(10)	(345,952,000)
503	INSTALASI	85	121,981,700
000	Saldo Awal	55	128,311,700
188	Reklasifikasi Dari Aset Tetap ke Aset Lainnya	67	11,598,500
391	Penghapusan (BMN yang dihentikan)	(24)	(14,670,000)
392	Transfer Keluar (BMN yang dihentikan)	(12)	(1,790,000)
396	Usulan Barang Rusak Berat ke Pengelola (BMN Yang Dihentikan)	(1)	(1,468,500)
504	JARINGAN	31	1,218,918,000
000	Saldo Awal	35	1,226,968,000
188	Reklasifikasi Dari Aset Tetap ke Aset Lainnya	5	3,150,000
391	Penghapusan (BMN yang dihentikan)	(2)	(7,000,000)
392	Transfer Keluar (BMN yang dihentikan)	(1)	(900,000)
396	Usulan Barang Rusak Berat ke Pengelola (BMN Yang Dihentikan)	(5)	(2,200,000)
402	Penggunaan kembali BMN yang sudah dihentikan penggunaan aktif	(1)	(1,100,000)

LAPORAN CRBMN PENGGUNA KEMENTERIAN/LEMBAGA TAHUNAN
GABUNGAN INTRAKOMPTABEL DAN EKSTRAKOMPTABEL
RINCIAN PER BIDANG BARANG
UNTUK PERIODE YANG BERAKHIR 31 DESEMBER 2019

Tanggal : 21/04/20 12:21 AM

Halaman : 36

Kode Lap : lap_crbtnn_kl

UAPB : 025 KEMENTERIAN AGAMA

JENIS TRANSAKSI		KUANTITAS	NILAI
KODE	URAIAN		
1	2	3	4
601	BAHAN PERPUSTAKAAN	475,234	18,744,968,312
000	Saldo Awal	465,773	21,143,046,496
188	Reklasifikasi Dari Aset Tetap ke Aset Lainnya	167,954	4,103,639,533
391	Penghapusan (BMN yang dihentikan)	(115,338)	(5,246,670,778)
392	Transfer Keluar (BMN yang dihentikan)	(15,722)	(414,319,137)
393	Hibah Keluar (BMN yang dihentikan)	(3,597)	(107,785,000)
396	Usulan Barang Rusak Berat ke Pengelola (BMN Yang Dihentikan)	(17,030)	(608,926,382)
402	Penggunaan kembali BMN yang sudah dihentikan penggunaan aktif	(6,806)	(124,016,420)
602	BARANG BERCORAK KESENIAN/KEBUDAYAAN/OLAHRAGA	2,013	1,856,063,869
000	Saldo Awal	2,360	1,999,471,960
188	Reklasifikasi Dari Aset Tetap ke Aset Lainnya	1,468	735,694,809
299	Transaksi Normalisasi BMN (BMN Yang Dihentikan)	(1)	(500,000)
391	Penghapusan (BMN yang dihentikan)	(1,096)	(535,404,000)
392	Transfer Keluar (BMN yang dihentikan)	(96)	(56,591,000)
396	Usulan Barang Rusak Berat ke Pengelola (BMN Yang Dihentikan)	(540)	(258,517,900)
402	Penggunaan kembali BMN yang sudah dihentikan penggunaan aktif	(82)	(28,090,000)
603	HEWAN	0	0
000	Saldo Awal	0	0
605	TANAMAN	6	60,000
000	Saldo Awal	118	5,315,000
391	Penghapusan (BMN yang dihentikan)	(112)	(5,255,000)
607	ASET TETAP DALAM RENOVASI	0	0
000	Saldo Awal	1	600,000
391	Penghapusan (BMN yang dihentikan)	(1)	(600,000)
801	ASET TAK BERWUJUD	11	130,179,479

LAPORAN CRBMN PENGGUNA KEMENTERIAN/LEMBAGA TAHUNAN
GABUNGAN INTRAKOMPTABEL DAN EKSTRAKOMPTABEL
RINCIAN PER BIDANG BARANG
UNTUK PERIODE YANG BERAKHIR 31 DESEMBER 2019

Tanggal : 21/04/20 12:21 AM

Halaman : 37

Kode Lap : lap_crbtnm_kl

UAPB : 025 KEMENTERIAN AGAMA

JENIS TRANSAKSI		KUANTITAS	NILAI
KODE	URAIAN		
1	2	3	4
000	Saldo Awal	9	106,460,747
188	Reklasifikasi Dari Aset Tetap ke Aset Lainnya	11	49,553,732
299	Transaksi Normalisasi BMN (BMN Yang Dihentikan)	(1)	(4,198,000)
391	Penghapusan (BMN yang dihentikan)	(7)	(19,327,000)
396	Usulan Barang Rusak Berat ke Pengelola (BMN Yang Dihentikan)	(1)	(2,310,000)
null	null	16	1,486,000
303	ALAT BENGKEL DAN ALAT UKUR	2	235,000
000	Saldo Awal	2	235,000
308	ALAT LABORATORIUM	4	120,000
000	Saldo Awal	4	120,000
309	ALAT PERSENJATAAN	11	1,131,000
000	Saldo Awal	11	1,131,000
401	BANGUNAN GEDUNG	(1)	0
000	Saldo Awal	(1)	0
TOTAL		535,244,782	107,838,133,523,434

**KEMENTERIAN AGAMA
REPUBLIK INDONESIA**

